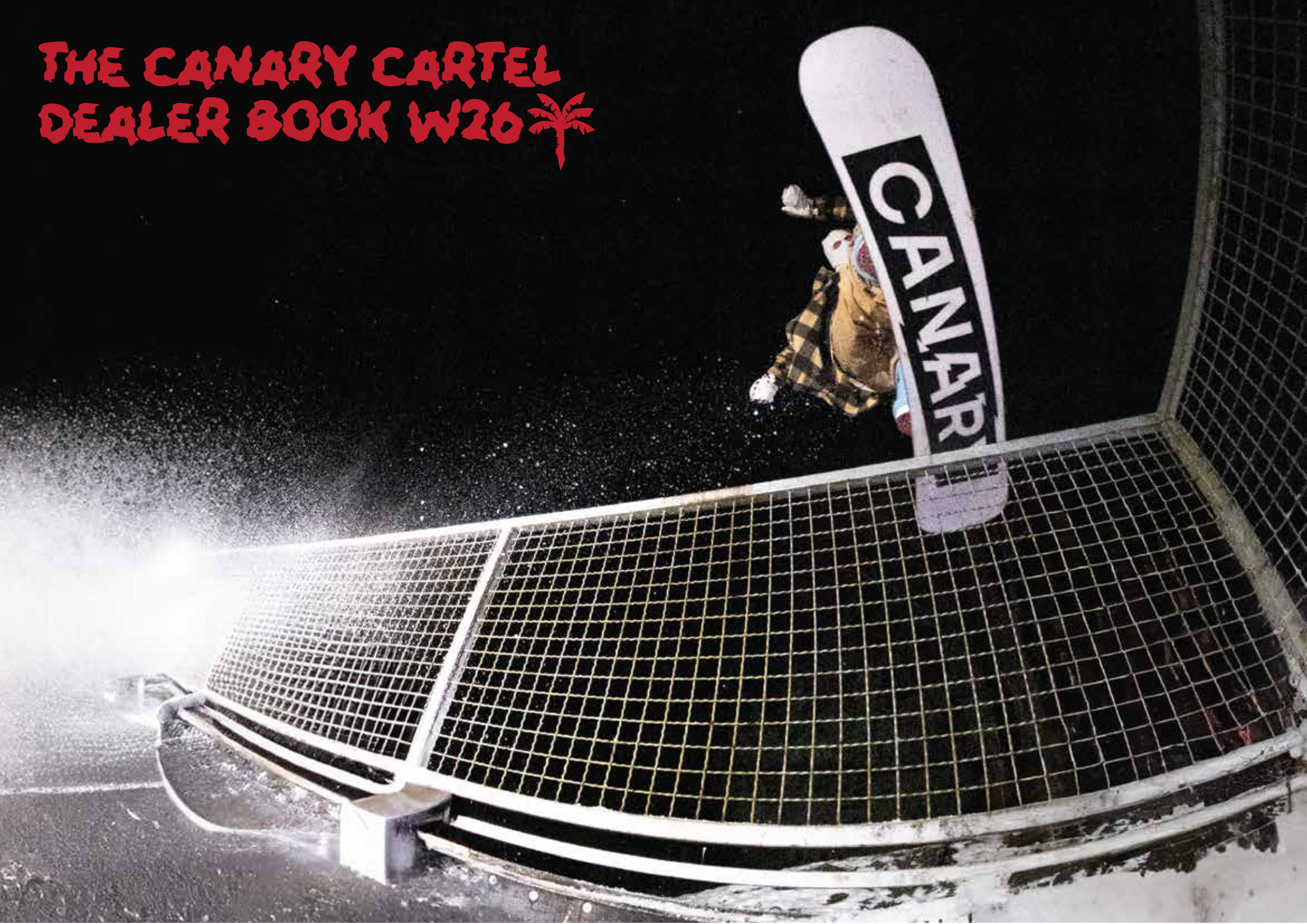


**THE CANARY CARTEL
DEALER BOOK W26** 



FULL CIRCLE

親しい友人や以前からのファンの中にはご存知の方もいるかもしれませんが、 Canary Cartel は、European Technine の終了後に誕生しました。

そして私たちは団結して、私たち全員がとても愛していたあのオリジナルのヴァイブスを保ちながら、まったく新しいものを作ることにしました。

Canary Cartel は少しずつ成長し、ヨーロッパの業界で認知されるようになりましたが、その過程で、いくつかの大手企業によって支配されているこの厳しい業界で何度も戦わなければなりませんでした

。ロックダウン直後、状況が本当におかしくなり、タオルを投げ出そうとしたとき、 Technine が手を差し伸べてくれて、軌道に乗せることを助けてくれました。私たちは彼らにこれ以上ないほど感謝しているし、この状況は人生が一巡するときが来るということを私たちに気づかせてくれました。

Canary Cartel は独自のファミリーを持つ独立ブランドとして存続しますが、今後は新しい Splitブランドとのコラボレーションがますます増えていくでしょう。私たちはこのファミリーの再会に非常に興奮しており、次からのページでわかるように、これまで以上に刺激を受け、強くなったと感じています。 Cartel の仲間たちとともに、さらに努力してこのゲームに新鮮なヴァイブスを取り戻していきたいと思えます。

#YOUARETHECANARYCARTEL



SNOWBOARDS



THE EPITAPH

142 146 150 153 155 157

72,000yen (税込79,200yen)


Canary Cartel の名前とロゴの次に最初に思いついたのは、Epitaph のコアコンセプトでした。私たちは、決して飽きることなく、初心者でもチームも乗って楽しめる、クールなロゴボードを望んでいました。

TECH SPECS:

- Radial Sidecut
- Stitched Tri-Axial Laminate
- SlingRod Carbon insert
- BSPP Lightcore
- Liftie Stainless Steel edges
- Extruded Base TT 4800



FLEX TERRAIN POP



THE EPITAPH LTD

142 146 150

72,000yen (税込79,200yen)

最も成功した Canary ボードを 6 年間継承した後、私たちはそれにひねりを加え、このリミックステキデザインを世に送り出しました。OG エピタフは女性とファンシーカラー愛好家のためのものです。

TECH SPECS:

- Radial Sidecut
- Stitched Tri-Axial Laminate
- SlingRod Carbon insert
- BSPP Lightcore
- Liftie Stainless Steel edges
- Extruded Base TT 4800



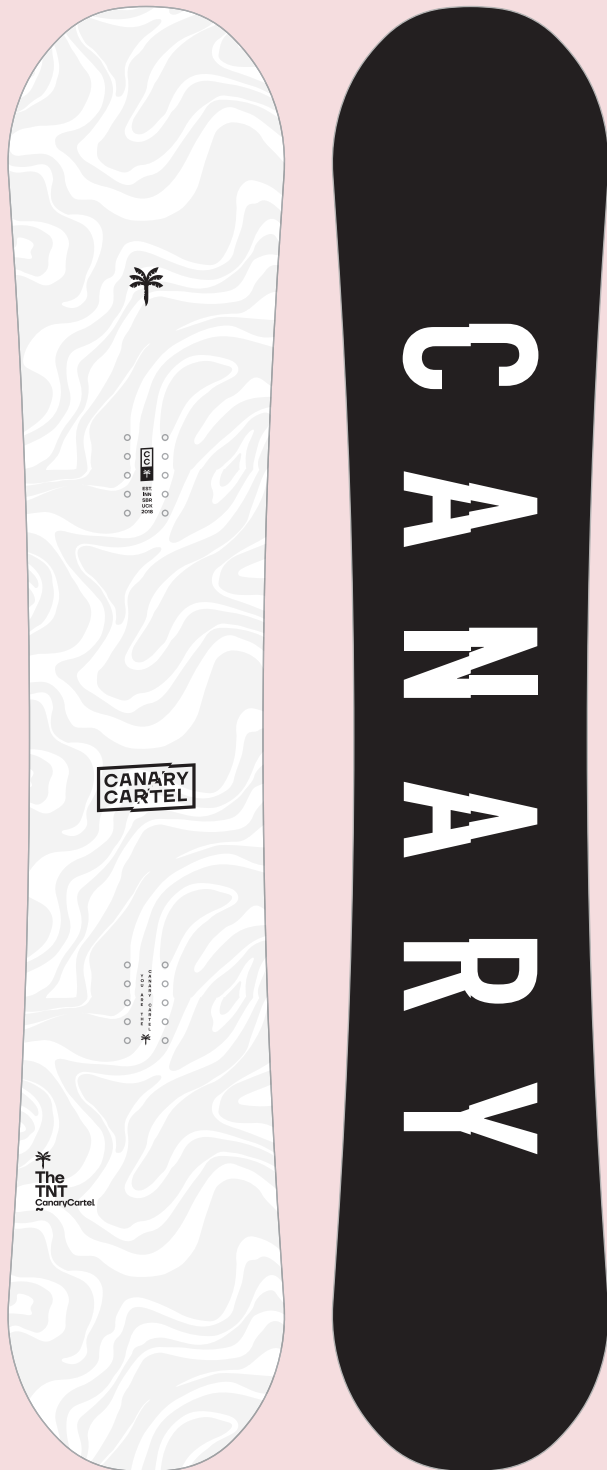
FLEX TERRAIN POP

BSPP CORE



FLATLINER BEND





THE TNT

149 152 155

75,000yen (税込82,500yen)

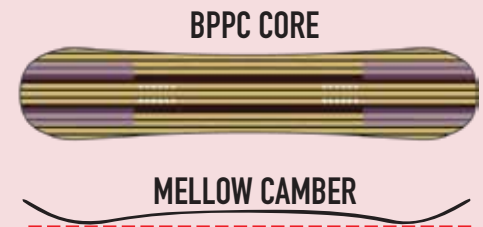
TNT は本物です。Canary の最もオールテレーンなボードは、ベーシックでありながら完璧なデザインを何マイルもスタイリッシュにこなします。パウダーからパーク、ハーパックターンまで、あらゆる場面で活躍します。


TECH SPECS:

- Radial Sidecut
- Stitched Tri-Axial Laminate
- SlingRod Carbon insert
- BPPC Strongcore
- Liftie Stainless Steel edges
- Sintered Base IS 5500



FLEX TERRAIN POP





THE LOWRIDER

150 153 155

77,000yen (税込84,700yen)

このボードは、Rasのデザイン・スキルのレベルアップを象徴するものであり、私たちは、このボードはこれまでで最も注目し値するコンセプトだと考えています。スタイリッシュなパークライディングをスムーズにこなします。

TECH SPECS:

- Radial Sidecut
- Stitched Tri-Axial Laminate
- SlingRod Carbon insert
- BPPC Strongcore
- Liftie Stainless Steel edges
- Extruded Base TT 4800

ARTWORK BY:



FLEX TERRAIN POP

BPPC CORE



MELLOW CAMBER





THE JAH TIKI

146 150 153 155

78,000yen (税込85,800yen)

Ras のもう一つの素晴らしいデザイン。Canary Cartel フィッシング クラブに参加して、この穏やかなツイン チップの美しさで公園や街に自由に繰り出そう。エッジ キャッチから安全を守るには、Camroller が役立ちます。


TECH SPECS:

- Radial Sidecut
- Stitched Tri-Axial Laminate
- SlingRod Carbon insert
- BPPC Strongcore
- Liftie Stainless Steel edges
- Sintered Base IS 5500

ARTWORK BY:



FLEX TERRAIN POP





THE BRAINFART

147 152 154 156

77,000yen (税込84,700yen)

Ozzyはまたしても頭を悩ませました！今回は、ポップとエッジコントロールのためのミッドワイドプラットフォームとメローキャンバーのおかげで、あらゆる地形で容赦なく支配できる、クラシックなオールドスクールデザインを採用したいと考えました。

TECH SPECS:


- Radial Sidecut
- Stitched Tri-Axial Laminate
- SlingRod Carbon insert
- BPPC Strongcore
- Liftie Stainless Steel edges
- Sintered Base IS 5500


ARTWORK BY:

OZZY



FLEX TERRAIN POP





THE ODK

152

78,000yen (税込85,800yen)

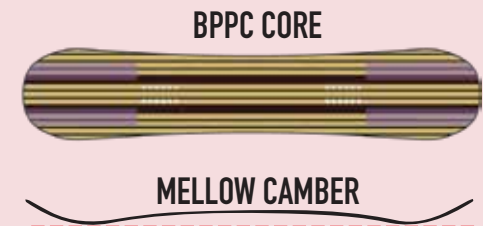
3 番目のシグネチャー ボードでは、Kirschi はクレイジーになって、快適な領域から抜け出したいと考えました。参考資料を説明する必要はありませんが、このボードに関しては、ODK は常に公園やストリートの支配者であり、メロウでありながらポップです。

TECH SPECS:

- Radial Sidecut
- Stitched Tri-Axial Laminate
- SlingRod Carbon insert
- BPPC Strongcore
- Liftie Stainless Steel edges
- Sintered Base IS 5500



FLEX TERRAIN POP



THE SIMON HOULIND

153

78,000yen (税込85,800yen)

Simon OG スピリットは、彼の新しいシグネチャー モデルから文字通り汗を流しています。Lowrider をベースに少しスパイスを加えた Simon シグネチャー デッキは、彼のようにクリエイティブなパークやストリート ライディングが好きな方にとって、迷うことなく選ぶことができます。


TECH SPECS:

- Radial Sidecut
- Stitched Tri-Axial Laminate
- SlingRod Carbon insert
- BPPC Strongcore
- Liftie Stainless Steel edges
- Extruded Base TT 1500

ARTWORK BY:



FLEX TERRAIN POP



BOARDS SIZE CHART

products	size	Effective	Sidecut	Nose	Waist	Tail	Nose	Tail	Nose/Tail	Stance	Insert	Stance	Camber
		Edge	Radius	Width	Width	Width	Length	Length	Height	Range	Style	Setback	
Epitaph Epitaph Ltd	142	1090	7,3	266	228	266	185	185	47.8/42.7	44/56	6x2	0	Flat
	146	1115	6/6.1/4	287,7	244	287,7	200	200	55/55	46/58	6x2	0	Flat
	150	1160	6,3	292	246	292	200	200	65/60	46/58	6x2	0	Flat
	153	1170	4/6.4/1	293	247	293	205	205	60/60	50.5/62.5	6x2	0	Flat
	155	1175	8/6.6/5	293	247	293	215	215	65/60	52/64	6x2	0	Flat
	157	1205	7/6.8/2	296	251	296	215	215	65/60	52/64	6x2	0	Flat
TNT	149	1115	11.8/5.	286	241	286	215	205	55/50	49/57	5x2	0	Mellow camber
	152	1145	24.2/6.	288	243	288	215	205	55/50	49/57	5x2	0	Mellow camber
	155	1175	12.7/6.	292	245	292	215	205	55/50	49/57	5x2	0	Mellow camber
Lowrider STD	151	1155	6,3	292	246	292	172,5	172,5	65/60	46/58	6x2	0	Mellow camber
	153	1175	2/6.5/10	293	247	293	177,5	177,5	65/60	50/62	6x2	0	Mellow camber
	155	1175	3/6.6/3	294	249	294	187,5	187,5	65/60	52/64	6x2	0	Mellow camber
Jah Tiki	146	1115	6,1	288	244	288	200	200	60/55	46/58	6x2	-20	Camroller
	150	1155	6,3	292	246	292	172,5	172,5	65/60	46/58	6x2	-20	Camroller
	153	1175	2/6.5/10	293	247	293	177,5	177,5	65/60	50.5/62.5	6x2	-20	Camroller
	155	1175	3/6.6/3	294	249	294	187,5	187,5	65/60	52/64	6x2	-20	Camroller
Brainfar t	147	1150	7,2	289	244	289	170	170	50/50	52/60	5x2	0	Mellow camber
	152	1180	7.4	293	246	293	170	170	53/53	52/60	5x2	0	Mellow camber
	154	1200	7,5	296	248	296	170	170	53/53	54/62	5x2	0	Mellow camber
	156	1220	7.5	298	250	298	170	170	53/53	54/62	5x2	0	Mellow camber
ODK	152	1145	24.2/6.	288	243	288	215	205	55/50	49/57	5x2	0	Mellow camber
Simon	153	1175	12.7/6.	292	245	292	215	205	55/50	47/59	6x2	0	Mellow camber

RIDER DESIGNED

ライダーデザインは、クールなクルーが自分たちのためだけにブランドを作るという意味ではありません。Canary Cartelは、本物のライダーである友人たちから生まれました。スノーボード業界での経験を生かし、素晴らしい品質の製品をデザインすることを目標としています。スノーボーダーのポケットに平均的な価格帯の製品で、驚くほど高性能です。



FLEX TERRAIN POP

NEW FEEL-0-METER

Feel-0-Meterは、ボードを表現するための最も直感的で完全なツールです。すべての数値は0から10まで0.5刻みで変化します。フレックス・レートは2つに分けられます。Longitudinal（縦方向）とTorsional（捻じれ方向）が表示されるので、ボードが実際にどのように動くのかを分かりやすくしています。トレイン（地形）セクションは、本当に自分のニーズに合っているかどうかをチェックするのに役立ちます。最後にポップレートはノーズ、ウエスト、テールの3つのゾーンに分かれています。これはCanaryのボードがより快適なライディングを目指すため、ゾーンフレックスという非常にユニークな機能を備えているからです。

CAMBER

キャンバーは、ウッドコアの構成やベース素材と並んで、スノーボードで最も重要な特徴のひとつです。キャンバーは、ボードの乗り方、ポップ、ターンの仕方を根本的に差別化します。私たちはスノーボードデザインの長い経験から、シンプルであることを大切にしています。そこで、すべてのスキルとスタイルを満足させるために、3つの異なるバンドを採用しました。

FLATLINER

直感的で自由度の高いライディングを求めるなら、フラットキャンバーが最適です。どんな状況でも簡単にエッジが効くので、初心者でも安心です。ターンの習得に苦勞することはないでしょう。よりソフトになったのでより長く、より良いプレスを維持することができます。

CAMROLLER

もっとポップにしたいけど、どこでも楽しめるようになめらかでしなやかなスティックを探していますか？ランディングの不安定さを避けたいあなたは、もしかしたらこの形が好きかもしれません。カムローラーがおすすめです。ボードセンターはポジティブ・キャンバー、ノーズ&テールはアーリーライズチップで構成。

FULL/ MELLOW CAMBER

究極のパフォーマンスを求めるなら、クラシックキャンバーがベストです。最大限のポップとボードコントロールを供給します。Canary キャンバーはクラシックな8mmブリッジとメローな5mmブリッジの両方を備えています。

CORE

BSPPライトコアは、軽量化と高音質の両立に最適なモデルです。重量、生き生きとしたポップ音、耐久性。ブナとスプリースの板が2枚ずつ平行に並んでいます。中央にはポウロニアの板が1枚ずつ配置されています。バインディングパターンの幅の隣で残りはポプラ材を使用し、全体として重量を低減しました。全く新しいBPPCストロングコアは、強度を必要とする場合に選択されます。ポプラ材にブナ材を使用し、かなり軽量のボードに仕上がっています。BPBAパワーコアは、反応性に優れた究極のソリューションです。ブナを4枚使用。中央とエッジの横にアッシュ、残りはバンブーとポウロニアです。



LOWRIDER / SH:

カーボンとケブラーでできた4つのDBlockインサートBPPCコアの先端を硬くし、ソフトなボードを実現しました。ノーズとテールに躍動感を持たせ、寛容でありながらポップな仕上がりになっています。



EPITAPH:

スリングロッドのカーボン・インサートがコアの全長にわたって入っており、コアの真ん中に位置するため、チャタリングを抑え、ポップ感を向上させています。



JAH TIKI / BRAINFART / TNT:

バインディング直後にホッパークロスのパターンを採用することで、チップの弾きを大幅に改善しました。また軸ずれ着地によるクラックを防止します。

BASE

Canary Cartel のボードには2種類のベースがあります。Shield 4800は高品質のエクストルーデッドベースで、メンテナンスが容易です。Glide 6000は、高速グライドを実現するシンタードベースです。

EDGE & SIDEWALL

Canaryのボードは、すべて1°の面取りを施した高品質のステンレススチール製リフティエッジを採用しています。これは、ターン中にエッジを容易に保持することができ、ボックスやレールに引っかかるのを避けることができます。Canaryボードのサイドウォールは、信頼性の高いロックソリッドABSで作られています。VDS ラバーダンパーシステムを搭載し、アイシーコンディションでのビビリを軽減します。



THE CANARY CARTEL

