

 DEALERBOOK | WINTER_2025-2026

ARBOR[®]



W_25-26

CONTENTS

3 - Team

4 - Snowboards

5 - Powerply

6 - Technology / Materials

7 - Product Levels

8 - Consumer Categories

9 - Men's Snowboards

10 - Founders Collection

13 - Omnis Collection

19 - Candle Collection

23 - Women's Snowboards

24 - Founders Collection

26 - Omnis Collection

29 - Candle Collection

32 - Bindings

33 - Binding Technology

34 - Men's Bindings

37 - Women's Bindings

39 - Youth Bindings


40 - Snowboard Product Map

42 - Binding Product Map


43 - Merchandised Collections

44 - Shared Values / Returning Roots

PRO TEAM



BRYAN IGUCHI



PAT MOORE



MARIE-FRANCE ROY



JARED ELSTON



RED GERARD



ERIK LEON



STEFI LUXTON



MARK CARTER



DANNY KASS

AM TEAM



ESTELLE PENSIERO



HAYDEN TYLER

REGIONAL TEAM



MARIO WANGER
EUROPE



ATSUSHI HASEGAWA
JAPAN

AMBASSADOR



PAT MCARTHY




SNOWBOARDS

W_25-26

ARBOR'S REAL WOOD POWERPLY

アーバーのPowerplyトップシートは、創業以来、持続可能な方法で調達された木材と竹材を使用しています。さらに、単板の一枚一枚に個性があるため、どのボードも他では再現不可能な唯一無二の美しさを備えている。森からスノーボードへ、それはひとつの過程であり、ここではArborのその過程をご紹介します。


TIMELINE



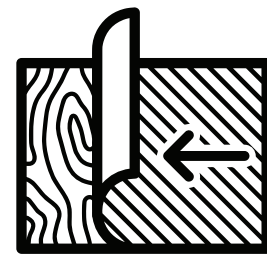
1 様々な持続可能な資源から伐採された丸太




2 丸太は製材ではなく、スライスできるように浸しておく



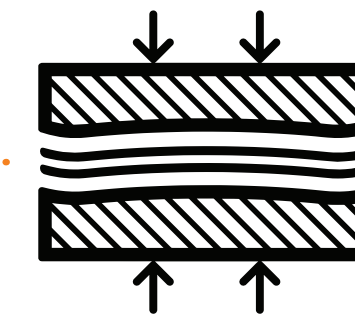
3 丸太をシート・ベニヤにスライスし、Powerplyトップシートに組み立てる




4 1層目のPowerplyレイヤーには強度と接着性を高めるため、透湿性布材を背面に使用



5 2層目のPowerplyレイヤーにはサンディングを施し、保護用のバイオプラスチック・ホイルにプレラミネート



6 組み立てられた3ピースのPowerplyは、プレス工程で完成したスノーボードにラミネートされる。





7 最も持続可能で、耐久性があり、パフォーマンス志向で、手間をかけたスノーボードをお楽しみください

ARBOR'S PROPRIETARY SHAPING TECHNOLOGIES

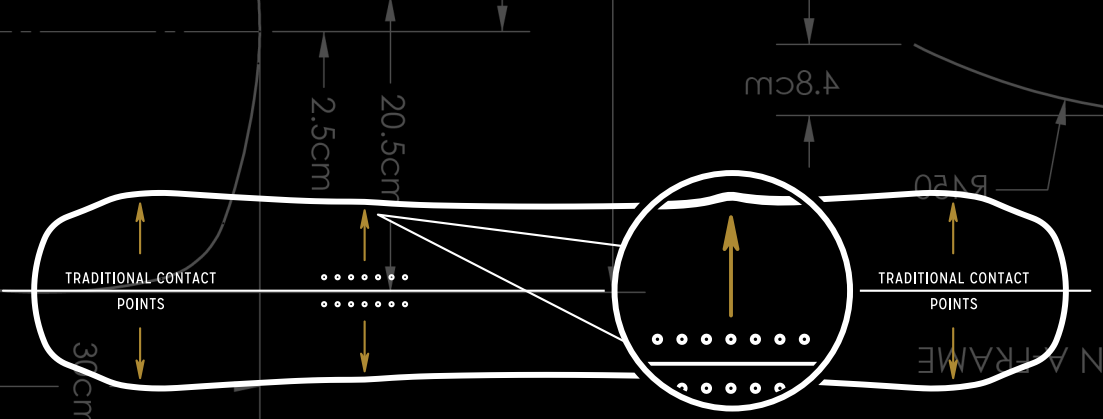
PARABOLIC PROFILING

パラボリック・プロファイリングは、従来のキャンバーやロッカーに見られる単一半径の円弧を、より高度なメカニズムに置き換えたユニークなシェイピング技術です。このデザインは、5つの別々の半径をブレンドして放物線状の弧を作り、先端とテールに向かってロッカーやキャンバーの量を徐々に減らしていきます。システム・ロッカー・シェイプでは、リーディングエッジを低くし、エッジ・ホールドを向上させます。システム・キャンバー・シェイプでは、リーディングエッジのアグレッシブさを抑え、スムーズなパフォーマンスを実現します。また、5つの半径をブレンドしたデザインは、能力レベル、ターゲットとする地形、ライディングスタイルに合わせて各シェイプをチューニングする能力を飛躍的に向上させています。



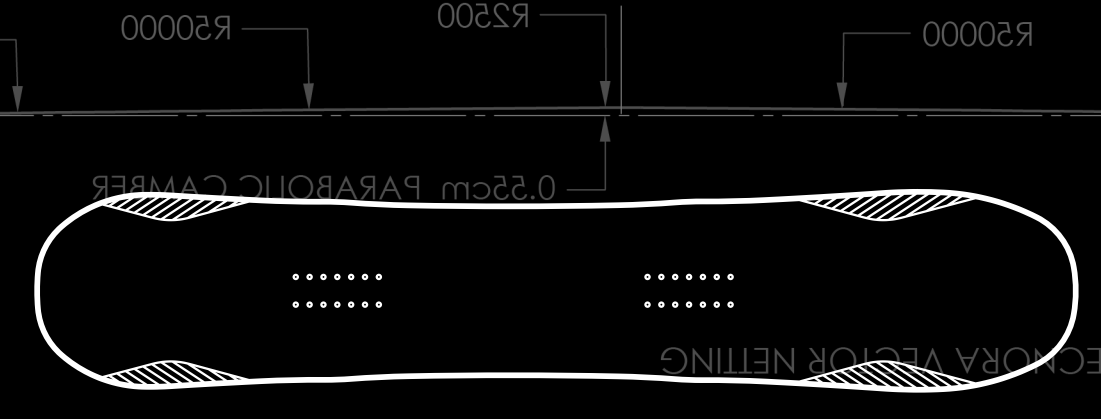
GRIP TECH

グリップ・テックは、雪上や氷上でのエッジコントロールを劇的に向上させるために、ヒールとトゥのコンタクトポイントを追加。人間工学に基づいた雪とのダイレクトな接点を生み出し、操作性と反応速度を大幅に向上させています。追加されたコンタクトポイントにより、Arborは素晴らしいエッジを保持するロッカーデザインと、よりクリーンなエッジ性能を提供するキャンバーデザインを提供することが可能になりました。



FENDER TECH

フェンダーテックは、スノーボードの外側のコンタクトポイントと左右対称に雪面から引き上げる3D機能。システム・キャンバー・モデルの場合、フェンダーはノーズとテールの両方にあり、従来のコンタクト・ポイントにある。システム・ロッカー・モデルでは、フェンダーの主な目的は深い日での浮力を増やすことである。



SUSTAINABLY SOURCED OR PRODUCED

TOPSHEET

POWERPLY
天然繊維で作られたウッドとバンブーのトップシートは、Arborが誇るパフォーマンス、美学、そして理念を牽引しています。パワープライをArborのスノーボードに使用するためには、耐久性と長持ちする品質を確保するために、責任を持っていくつかのステップが踏まれます。

BIO-PLASTIC TOPSHEET
有害な石油系プラスチックを排除するための継続的な取り組みに使用されているこのCastor Beanエコトップシートは、耐久性と撥水性に優れています。

BASE MATERIALS

SINTERED BASE
高分子量の焼結ベースにより、耐久性とスピードが向上。

EXTRUDED BASE
修理のしやすさを実現した、丈夫で使い勝手のよいベース。

KEY MATERIALS

SUSTAINABLE WOOD CORES

HIGHLAND III
ポプラと桐を5対20でブレンド。軽量で高性能。ハイランドIIIは桐とポプラの比率が最も高い。

HIGHLAND II
ポプラと桐を10対20でブレンドし、ハイランドコアをより軽く、より反応しやすくしたモデル。

HIGHLAND I
Arborで最も汎用性の高いコア。ポプラ材と桐材を均等にブレンドし、信頼性と耐久性を高めています。

PURE POPLAR CORE
100%ポプラ材で構成された標準的なウッドコアで、耐久性に優れています。

HIGHLAND SPLIT CORE
汎用性の高いハイランドコアに、インサートとセンターラインパーツを追加した高級ファクトリースプリットボード。

BOARD REINFORCEMENTS

RWD CARBON (A-FRAME ONLY)
ライダーの後ろ足の下から外側のコンタクトポイントまで斜めに走るカーボンファイバー・インサートが、スナップと反発を高め、パワフルなドライブとパワー伝達を可能にします。

CARBON STRINGER - TIP TO TAIL
チップからテールまでカーボンファイバー製のストリンガーを採用。ポップ、スナップ、ランディングの耐久性を高めています。

DOUBLE CARBON STRINGERS - TIP TO TAIL
チップからテールまで2本のカーボンファイバー製ストリンガーを使用し、ポップ、スナップ、ランディングの耐久性を高めています。

VECTOR NETTING
ベクター・ネットは、テクノラー™アラミド繊維の補強材を斜めに格子状に配置したもので、ねじりパワーを均等に分散させ、レスポンスを加速させます。

GLASSING

MIXED GLASSING
パウダー、バックカントリー、グルーマー、ジャンプなど、多用途に使えるトライアックス・オーバー・バイアックスのレイアップ。

BIAX GLASSING
パークやストリートでのオールマウンテンライディングのためにデザインされたレイアップ。オールマウンテンライディングに最適。

SIDEWALLS

RECYCLED ABS SIDEWALLS
アーバーのブラック・サイドウォールはすべてリサイクルABSを使用しています。

ALL ARBOR SNOWBOARDS

BIO-RESIN
パワープライとR.A.P.トップレステックベニアはすべて、性能に影響を与えない従来の石油系樹脂に代わるバイオレジンを使用しています。バイオレジンに使用される成分は、他の工業プロセスから排出される副産物または廃棄物として調達され、グリーンケミストリー技術を採用して製造されるため、材料の二酸化炭素排出量を最大40%削減します（石油ベースの同等品と比較した場合）。

WEND NATURAL WAX
アーバーのスノーボードはすべて、ウェンドナチュラルワックスでライディング準備が整った状態で店頭に並びます。

3 YEAR WARRANTY
Arborはすべてのスノーボードの品質と構造に対して、3年間の延長保証を提供しています。Arborの保証ポリシーについては、以下をご覧ください。
<https://www.arborcollective.com/us/warranty>

360 DEGREE RAILS
360度フルラップされたサイドウォールは、チップフィルの必要性をなくし、スノーボード全体を効果的に結びつけます。ボードの寿命と耐久性を向上させるためのテクノロジーです。

100% SOLAR
すべてのArborスノーボードは、SWS社の100%ソーラーエネルギーを利用した設備で製造されています。

RECYCLED STEEL EDGE
耐久性に優れた再生スチールのエッジは、Arborの品質と持続可能性を体現しています。

PRODUCT LEVELS

アーバーの段階的な製品レベルシステムは、価値の位置づけを決定するための指標となっています。Product Level 3は、ブランドの最もプレミアムでスペック豊かなモデルを提供します。Product Level 2では、機能性の高いハイスペックなモデルを購入する際の現実的な条件との調和に重点を置いています。そしてProduct Level 1では、同じレベルの品質と耐久性を持ちながら、最も幅広い層のスキーボーダーが手に入れやすいバリュー・ライト・パッケージで作られています。



PRODUCT LEVEL 3 - \$\$\$

POWERPLY
木と竹のトップシート、性能、高い美観

BIO-PLASTIC TOPSHEET
環境に優しく、耐久性に優れたトップシート

HIGHLAND III CORE
5 / 20 ポプラと桐のブレンド

MIXED GLASSING
トライアックスとパイアックスのレイアッパ

SINTERED BASE
分子量が高く、耐久性とスピードが向上。

14 PACK
インサート

CARBON REINFORCEMENTS
耐久性、ポップ、パワー伝達を向上させるカーボン製ストリンガーとネット。

PRODUCT LEVEL 2 - \$\$

POWERPLY
木と竹のトップシート、性能、高い美観

BIO-PLASTIC TOPSHEET
環境に優しく、耐久性に優れたトップシート

OR

ABS/TPU TOPSHEET
標準トップシート

HIGHLAND II CORE
10 / 20 ポプラと桐のブレンド

MIXED GLASSING
トライアックスとパイアックスのレイアッパ

SINTERED BASE
分子量が高く、耐久性とスピードが向上。

12 PACK
インサート

PRODUCT LEVEL 1 - \$

ABS/TPU TOPSHEET
標準トップシート

HIGHLAND I CORE
50/50ポプラと桐のブレンド

OR

PURE POPLAR CORE
スタンダードウッドコア
*キッズ&システムレンタルのみ

EXTRUDED BASE
標準ベース

10 PACK
インサート

BIAX GLASSING
標準グラッシング

PRODUCT COLLECTIONS

アーバーのプロダクトコレクションは、個々のスノーボードをテレインターゲットから使うシチュエーションごとに分類し、グループ化しています。これにより、ライダーはそれぞれのニーズに最適化された道具を絞り込むことができ、自分のライディングにあった新しいスノーボードを見つけやすくなります。

FOUNDERS COLLECTION

サーフィンにインスパイアされたデザインと、ディープパウダーや正確なターンのための先進的なディレクショナルシェイプを融合させたFoundersコレクション。

OMNIS COLLECTION

”OMNIS”はラテン語で、全ての人という意味です。オールマウンテン・デイリー・ドライバーやマウンテン・ツインなど、リゾートとサイドカントリーを融合させた範囲をカバーしています。

CANDLE COLLECTION

Candleコレクションのトゥールーツインボードは、次世代のフリースタイルスノーボーディングのためにアスリートからインスパイアされたデザインを採用しています。



MEN'S SNOWBOARDS

W_25-26

GPS

DIRECTIONAL | SYSTEM CAMBER

SIZES : 156, 158W, 159, 162, 163MW

ディレクショナルでパワフル、そしてプログレッシブなGPSは、ブライアン・イグチ・シグネチャーシリーズの中で最もハイパフォーマンスなモデルです。Grip Techと3Dフェンダーテクノロジーを採用したシステムキャンパープラットフォームの上に、ノーズレングスとテーパード・アウトラインが追加されている。GPSは、アラスカへの夢の旅、あるいは「ビッグ」「ステイプ」があなたのスノーボーディングを表現する言葉であるならば、お勧めのモデルです。

TERRAIN Park-Street Resort Backcountry


SKILL Beginner Intermediate Advanced



KEY FEATURES

- Real Wood Powerply
- Grip Tech 2.25 mm
- Offset Fenders 5° Nose / 3° Tail
- Bio-Plastic Topsheet
- Bio-Resin
- Double Carbon Stringers
- Highland III Core
- Sintered Base
- Mixed Glassing
- 14 Pack 2x4 Inserts
- 360° Wrapped Sidewalls

SIZES	Length cm	Waist Width cm	Sidecut m	Effective Edge cm	Tip / Tail Length cm	Tip / Tail Width cm	Taper cm	Stance Setback cm
156	25.1	8.7 / 7.8 / 8.7	114.8	24.6 / 18.6	30.1 / 28.2	1.9	2.0	
158W	26.6	9 / 8.1 / 9	116.6	24.7 / 18.7	31.6 / 29.7	1.9	2.0	
159	25.3	8.9 / 8 / 8.9	117.5	24.8 / 18.8	30.4 / 28.4	1.9	2.0	
162	25.4	9 / 8.1 / 9	120.2	24.9 / 18.9	30.6 / 28.7	2.0	2.0	
163MW	26.3	9.1 / 8.2 / 9.1	121.0	25 / 19	31.6 / 29.6	2.0	2.0	



A-FRAME

DIRECTIONAL | CAMBER

SIZES : 158, 162

外見がいくら変わろうとも、その伝統は生き続けています。スワローテールとして生まれ変わったこの次世代のA-Frameは、Arborのファウンダーズコレクションの精神を体現し、サーフィンにインスパイアされたデザインと進歩的なディレクショナルシェーピングを融合させています。精密なカービングとパウダーデイの最適化を兼ね備えたこのボードは、キャンパープロファイルと進歩的なデュアルラジアスサイドカット、RWDカーボンA-Frameを組み合わせることで、Arborからこれまでにない強力なバックフット主導のディレクショナルターンフィールを提供します。

TERRAIN Park-Street Resort Backcountry

SKILL Beginner Intermediate Advanced



KEY FEATURES

- Real Wood Powerply
- RWD Carbon A-Frame
- Vector Netting
- Bio-Plastic Topsheet
- Bio-Resin
- Highland III Core
- Sintered Base
- Mixed Glassing
- 14 Pack 2x4 Inserts
- 360° Wrapped Sidewalls
- Recycled Steel Edges

SIZES	Length cm	Waist Width cm	Sidecut m	Effective Edge cm	Tip / Tail Length cm	Tip / Tail Width cm	Taper cm	Stance Setback cm
158	26.3	7.5 / 6.5	115.5	36 / 17	31.6 / 29.6	2.0	3.0	
162	26.5	7.7 / 6.7	119.1	36.2 / 17.2	31.9 / 29.9	2.0	3.0	



PADRE


DIRECTIONAL | CAMBER

SIZES : 153, 157, 161

ハイパフォーマンス、ローアングル、タッチザグラウンドターンは、伝統的な日本スタイルのスノーボーディングの特徴であり、Padreは50年以上スノーサーフィンを続けてきた日本から大きなインスピレーションを得ている。このボードはセットバック、ディレクショナル、日本の影響を受けたガンシェイプで、パワフルなキャンパープロファイルを持ち、速く、ハードにターンできます。153cmが新たなサイズで加わりました。

TERRAIN Park-Street Resort Backcountry

SKILL Beginner Intermediate Advanced



KEY FEATURES

- Real Wood Powerply
- Highland II Core
- Sintered Base
- Bio-Plastic Topsheet
- Bio-Resin
- Mixed Glassing
- 12 Pack 2x4 Inserts
- 360° Wrapped Sidewalls
- Recycled Steel Edges
- Wend Natural Wax
- Factory Tuned

SPECS

Length cm	Waist Width cm	Sidecut m	Effective Edge cm	Tip / Tail Length cm	Tip / Tail Width cm	Taper cm	Stance Setback cm
153	25.9	7.1	116.4	31.8 / 9.8	30.4 / 29.6	0.8	3.0
157	26.1	7.3	120.0	32 / 10	30.8 / 30	0.8	3.0
161	26.3	7.5	123.6	32.2 / 10.2	31.1 / 30.3	0.8	3.0



TERRAPIN PFD

DIRECTIONAL | SYSTEM ROCKER

SIZES : 146, 152

新しい第3世代のTerrapinは、初代のルーツを思い起こさせますが、PFDデザインシェーピングで現代風にアレンジされています。PFDはPowder Floatation Device (パウダーフロートションデバイス) の略で、この新しいTerrapinはサーフィンにインスパイアされたディレクショナルシステムロッカープロファイルを再訪し、バックフットの下に長いフラットセクションを追加して、必要に応じたパワーとコントロールを提供します。再設計された3Dフェンダーと大きくテーパーされた形状は、オリジナルのTerrapinを彷彿とさせます。しかし、ノーズに3Dポートハルのようなセンターラインと、深い雪や木々の間でより多くのエッジ接触を可能にするアグレッシブなテールスロットを追加することで、このボードは最も深い日のための頼れる存在となり、ついにBaldface Lodgeに到達したときにも最適です。

TERRAIN Park-Street Resort Backcountry

SKILL Beginner Intermediate Advanced



KEY FEATURES

- Real Wood Powerply
- Grip Tech 1.25 mm
- 3D PFD Fenders
- Bio-Plastic Topsheet
- Bio-Resin
- Highland II Core
- Sintered Base
- Mixed Glassing
- 12 Pack 2x4 Inserts
- 360° Wrapped Sidewalls
- Recycled Steel Edges

SPECS

Length cm	Waist Width cm	Sidecut m	Effective Edge cm	Tip / Tail Length cm	Tip / Tail Width cm	Taper cm	Stance Setback cm
146	26.5	7.8 / 6.9 / 7.8	97.5	36 / 19	31.4 / 28.4	3.0	3.0
152	27.5	8.9 / 8 / 8.9	103.5	36 / 19	32.4 / 29.2	3.2	3.0



SINGLE

DIRECTIONAL | SYSTEM CAMBER

SIZES : 152, 156

シングルシェイプはシングルフィンのサーフボードシェイピングを踏襲しており、ボリュームのある浮力のあるノーズとテーパードされたビンテールデザインにより、ライダーはこのボードを3~5cmサイズダウンすることができる。Grip Techとパウダー対応の3Dフェンダーテクノロジーを採用したArborのシステムキャンバープラットフォームをベースに作られたSingleは、ディーブデイに対応し、フロート志向の強いスノーボーダー向けです。

TERRAIN Park-Street Resort Backcountry

SKILL Beginner Intermediate Advanced



KEY FEATURES

- Real Wood Powerply
- Grip Tech 2.25 mm
- Offset Fenders 5° Nose / 0° Tail
- Bio-Plastic Topsheet
- Bio-Resin
- Highland II Core
- Sintered Base
- Mixed Glassing
- 12 Pack 2x4 Inserts
- 360° Wrapped Sidewalls
- Recycled Steel Edges

SIZES	Length cm	Waist Width cm	Sidecut m	Effective Edge cm	Tip / Tail Length cm	Tip / Tail Width cm	Taper cm	Stance Setback cm
152	26.8	7.8 / 6.9 / 7.8	108.0	33 / 22	31.6 / 29.6	2.0	3.0	
156	27.0	8 / 7.1 / 8	111.6	33.2 / 22.2	32 / 30	2.0	3.0	



LANDMARK SPLITBOARD

DIRECTIONAL | CAMBER

SIZES : 152, 155, 158, 161, 164W

伝統的なキャンパーとArborのGrip Techを融合させたランドマーク・スプリットボードは、遊び心のあるダウンヒル性能でライディング中も反応性の高いグリップを維持する。ハイクでは抜群の安定性、下りではファンライディングを提供してくれます。カラコラムウルトラクリップを装備したランドマークは、誰もが日常的に使えるスプリットボードです。

TERRAIN Park-Street Resort Backcountry

SKILL Beginner Intermediate Advanced



KEY FEATURES

- Real Wood Powerply
- Grip Tech 2.25 mm
- Karakoram Ultra Clip
- Bio-Plastic Topsheet
- Bio-Resin
- Highland Split Core
- Sintered Base
- Mixed Glassing
- Universal Splitboard Insert Packs
- 360° Wrapped Sidewalls
- Recycled Steel Edges

SIZES	Length cm	Waist Width cm	Sidecut m	Effective Edge cm	Tip / Tail Length cm	Tip / Tail Width cm	Taper cm	Stance Setback cm
155	25.5	8.8 / 7.9 / 8.8	114.6	31.7 / 19.2	29.7 / 28.7	1.0	2.0	
158	25.6	9 / 8.1 / 9	117.3	31.9 / 19.4	30.0 / 29.0	1.0	2.0	
161	25.8	9.1 / 8.2 / 9.1	120.0	32 / 19.5	30.2 / 29.2	1.0	2.0	
164W	26.9	9.3 / 8.4 / 9.3	123.0	32 / 19.5	31.5 / 30.5	1.0	2.0	



ARBOR® + KOHLA

SPLITGRIP | SPLITBOARD CLIMBING SKINS

- Arbor + Kohla SplitGrip Climbing Skins
- Mohair/Nylon Blend
- Universal bail and Butterfly clip
- Out-of-box compatibility
- Waterproof Backing
- Universal fit for most splitboards
- Custom-fit





CODA

DIRECTIONAL | CAMBER

SIZES : 155, 158, 159W, 161, 162W, 164, 165W

TCodaは、Arborのオールマウンテン、クロスレイン、パフォーマンス対応の最高峰モデル。グリップテック・コンタクトポイントに支えられたパワフルなディレクショナル・キャンバー・プロファイルは、混在するコンディションを高速でクリーンなターンを可能にします。パット・ムーアによる数多くのライディングからインスパイアされたCodaは、リゾートをリッピングし、バックカントリーにも対応します。



CARBON CODA




- KEY FEATURES**
- Real Wood Powerply
 - Grip Tech 2.25 mm
 - Vector Netting
 - Double Carbon Stringers
 - Bio-Plastic Topsheet
 - Bio-Resin
 - Highland III Core
 - Sintered Base
 - Mixed Glassing
 - 14 2x4 14-Pack Inserts
 - 360° Fully Wrapped Sidewalls

TERRAIN Park-Street Resort Backcountry

SKILL Beginner Intermediate Advanced

	Length cm	Waist Width cm	Sidecut m	Effective Edge cm	Tip / Tail Length cm	Tip / Tail Width cm	Taper cm	Stance Setback cm
155	155	25.5	8.8 / 7.9 / 8.8	115.3	28.9 / 18.9	29.8 / 28.8	1.0	0
158	158	25.6	9 / 8.1 / 9	118.0	29 / 19	30.1 / 29.1	1.0	0
159W	159W	26.7	9 / 8.1 / 9	119.0	29 / 19	31.2 / 30.2	1.0	0
161	161	25.8	9.1 / 8.2 / 9.1	120.7	29.2 / 19.2	30.4 / 29.4	1.0	0
162W	162W	26.8	9.2 / 8.3 / 9.2	121.7	29.2 / 19.2	31.5 / 30.5	1.0	0
164	164	26.4	9.3 / 8.4 / 9.3	123.4	29.3 / 19.3	31.1 / 30.1	1.0	0
165W	165W	27.0	9.3 / 8.4 / 9.3	124.4	29.3 / 19.3	31.7 / 30.7	1.0	0



CODA



- KEY FEATURES**
- Real Wood Powerply
 - Grip Tech 2.25 mm
 - Bio-Plastic Topsheet
 - Bio-Resin
 - Highland II Core
 - Sintered Base
 - Mixed Glassing
 - 12 12 Pack 2x4 Inserts
 - 360° Fully Wrapped Sidewalls
 - Recycled Steel Edges



BRYAN IGUCHI PRO

DIRECTIONAL | SYSTEM CAMBER

SIZES : 156, 158W, 159, 162

ブライアン・イグチ・プロは、10年以上にわたってアーバー・コレクションの柱であり、2025年にはブライアン・イグチ・プロ2.0が登場します。システムキャンバーをゲーチのパフォーマンスニーズに完全に最適化させ、フレックスプロファイルを少しソフトに、セットバックを少し大きく、幅を少し広く、ノーズボリュームを少し大きくして、ブライアンが今日山を彩る絵筆のような存在になるよう、再調整されました。彼のように、新しいグッチ・プロはフリースタイルのルーツとバックカントリーのパフォーマンスを融合させ、中級から上級のライダーにとって、オールマウンテン、ミックス地形、バリエブル・コンディションに対応する最高のパフォーマンス・モデルとなっています。



Bryan Iguchi
Pro Model



TERRAIN
Park-Street | Resort | Backcountry

SKILL
Beginner | Intermediate | Advanced

FLEX
Soft - 0 | 7-8 | Stiff - 10

KEY FEATURES

- Real Wood Powerply
- Grip Tech 2.25 mm
- Fenders 1.5°
- Bio-Plastic Topsheet
- Bio-Resin
- Vector Netting
- Highland III Core
- Sintered Base
- Mixed Glassing
- 14 Pack 2x4 Inserts
- 360° Wrapped Sidewalls

SPECS	Length cm	Waist Width cm	Sidecut m	Effective Edge cm	Tip / Tail Length cm	Tip / Tail Width cm	Taper cm	Stance Setback cm
156	25.6	8.6 / 7.7 / 8.6	113.3	29.9 / 22.9	29.6 / 29.0	0.6	2.0	
158W	26.7	8.7 / 7.8 / 8.7	115.0	30 / 23	30.8 / 30.2	0.6	2.0	
159	25.8	8.7 / 7.8 / 8.7	116.0	30 / 23	29.9 / 29.3	0.6	2.0	
162	26.4	8.9 / 8 / 8.9	118.7	30.2 / 23.2	30.6 / 30.1	0.6	2.0	

EL CAMINO

DIRECTIONAL | CAMBER

SIZES : 155, 158, 161

ビッグエア、気にしない。レンガのように頑丈で、何にでも飛び乗る準備ができており、貨物列車とフォーミュラ1を兼ね備えています。これはジャレッド・エルストンのことを言っているのか、それとも彼の新しいArborプロモデルのスキーボードのことを言っているのか？実際には両方です。全く新しいEl Caminoは、ジャレッドのスタイルを体現しており、突進するために作られています。パラボリックキャンパー、わずかにディレクショナルなシェーピング、小さなGrip Tech接点、そして完全なリアルウッドのトップシートを備えたこのボードは、スペックが重くてもエアタイムが軽く、山の頂点に立つ捕食者です。



TERRAIN

Park-Street Resort Backcountry

SKILL

Beginner Intermediate Advanced

FLEX

Soft - 0 |-----| **8 - 9** |-----| Stiff - 10

KEY FEATURES

- Real Wood Powerply
- Grip Tech 1.25 mm
- Double Carbon Stringers
- Bio-Plastic Topsheet
- Bio-Resin
- Highland III Core
- Sintered Base
- Mixed Glassing
- 14 Pack 2x4 Inserts
- 360° Wrapped Sidewalls
- Recycled Steel Edges

SPECS	Length cm	Waist Width cm	Sidecut m	Effective Edge cm	Tip / Tail Length cm	Tip / Tail Width cm	Taper cm	Stance Setback cm
155	25.1	8.6 / 7.7 / 8.6	115.3	25.9 / 20.9	29.3 / 28.8	0.5	1.5	
158	25.2	8.7 / 7.8 / 8.7	118.0	26 / 21	29.6 / 29.1	0.5	1.5	
161	25.4	8.9 / 8 / 8.9	120.7	26.2 / 21.2	29.9 / 29.4	0.5	1.5	

VERADO

DIRECTIONAL | SYSTEM ROCKER

SIZES : 157, 159, 162W

マリー・フランスロイと共にベーダとしてデザインされたシェイプ、全く新しいベラードは、同じアウトラインを採用しながらもキャンパープロファイルをひっくり返し、よりサーフなターンを好む全てのマウンテンライダーのために、唯一無二のシステムロッカーボードを提供します。Grip Techのコンタクトポイントは雪面とのダイレクトなコンタクトを提供し、エッジコントロールを維持します。また、3Dフェンダーテクノロジーは可能な限りスムーズなターンのスタートとフィニッシュを可能にします。



SATORI

DIRECTIONAL TWIN | SYSTEM CAMBER

SIZES : 148, 151, 154, 157

Satoriは、ブライアンイグチの頭脳から生み出された、ポリウレタンベースのショートビルド、新雪を愛するマウンテンツインデザイン。Arborのシステムキャンパープラットフォームをベースに、より大きなグリップテックコンタクトポイント、誇張された5°の3Dフェンダーテクノロジー、サイズダウンしたライディングを想定したパラボリックキャンパープロファイルが特徴。深めのサイドカット、長めのノーズフランピング、ミディアムフレックスなど、他とは少し違うものを求めるライダーにとって、ユニークな価値ある提案となっています。



TERRAIN

- Park-Street
- Resort
- Backcountry

SKILL

- Beginner
- Intermediate
- Advanced



KEY FEATURES

- Real Wood Powerply
- Grip Tech 1.25 mm
- Fenders 1.5°
- Bio-Plastic Topsheet
- Bio-Resin
- Highland III Core
- Sintered Base
- Mixed Glassing
- 14 Pack 2x4 Inserts
- 360° Wrapped Sidewalls
- Recycled Steel Edges

SPECS	Length cm	Waist Width cm	Sidecut m	Effective Edge cm	Tip / Tail Length cm	Tip / Tail Width cm	Taper cm	Stance Setback cm
157	25.6	8.8 / 7.9 / 8.8	116.6	28.5 / 20	30 / 29.1	0.9	2.0	
159	25.7	8.9 / 8 / 8.9	118.4	28.6 / 20.1	30.1 / 29.3	0.9	2.0	
162W	26.8	9 / 8.1 / 9	120.2	29.2 / 20.7	31.4 / 30.5	0.9	2.0	

TERRAIN

- Park-Street
- Resort
- Backcountry

SKILL

- Beginner
- Intermediate
- Advanced



KEY FEATURES

- Real Wood Powerply
- Grip Tech 3.25 mm
- Fenders 5°
- Bio-Plastic Topsheet
- Bio-Resin
- Highland II Core
- Sintered Base
- Mixed Glassing
- 12 Pack 2x4 Inserts
- 360° Wrapped Sidewalls
- Recycled Steel Edges

SPECS	Length cm	Waist Width cm	Sidecut m	Effective Edge cm	Tip / Tail Length cm	Tip / Tail Width cm	Taper cm	Stance Setback cm
148	26.2	6.9 / 6 / 6.9	105.6	29.7 / 27.7	30.4 / 29.8	0.6	0	
151	26.4	7.1 / 6.2 / 7.1	108.3	29.9 / 27.9	30.7 / 30.5	0.6	0	
154	26.5	7.2 / 6.3 / 7.2	111.0	30 / 28	30.9 / 30.3	0.6	0	
157	26.7	7.4 / 6.5 / 7.4	113.7	30.2 / 28.2	31.2 / 30.6	0.6	0	





FORMULA

DIRECTIONAL TWIN | SYSTEM CAMBER

SIZES : 153, 156, 157W, 159, 160MW, 162W

Formulaは、ラインナップの中で最も手に入れやすいオールマウンテンキャンバースノーボードです。現代的でありながら時代を超越したマウンテンツインシェイプは、ArborのSystem Camberプラットフォームに基づいており、パラボリックキャンバー、Grip Tech、3Dフェンダーテクノロジーを特徴としています。スタイル、技術、価値の希少な組み合わせにより、Formulaはリゾート志向のライダーにとって最高の選択肢の一つとなっています。

TERRAIN

- Park-Street
- Resort
- Backcountry

SKILL

- Beginner
- Intermediate
- Advanced

	Length cm	Waist Width cm	Sidecut m	Effective Edge cm	Tip / Tail Length cm	Tip / Tail Width cm	Taper cm	Stance Setback cm
153	25.0	25.0	8.4 / 7.5 / 8.4	116.6	21.2 / 20.2	29.1 / 29.1	0	0
156	25.1	25.1	8.6 / 7.7 / 8.6	119.3	21.4 / 20.4	29.3 / 29.3	0	0
157W	26.6	26.6	8.9 / 8 / 8.9	120.2	21.4 / 20.4	30.7 / 30.7	0	0
159	25.3	25.3	8.7 / 7.8 / 8.7	122.0	21.5 / 20.5	29.6 / 29.6	0	0
160MW	26.2	26.2	8.8 / 7.9 / 8.8	123.0	21.5 / 20.5	30.5 / 30.5	0	0
162W	26.8	26.8	8.9 / 8 / 8.9	125.0	21.5 / 20.5	31.2 / 31.2	0	0

FORMULA

FLEX

Soft - 0 | **6-7** | Stiff - 10

KEY FEATURES

- Real Wood Powerply
- Bio-Plastic Topsheet
- Bio-Resin
- Highland II Core
- Sintered Base
- Mixed Glassing
- 12 Pack 2x4 Inserts
- 360° Fully Wrapped Sidewalls
- Recycled Steel Edges
- Fenders 3°
- Grip Tech 2.25 mm

FORMULA DECON

FLEX

Soft - 0 | **5-6** | Stiff - 10

KEY FEATURES

- Grip Tech 2.25 mm
- Fenders 3°
- Bio-Resin
- Highland I Core
- Extruded Base
- Biax Glassing
- 10 Pack 2x4 Inserts
- 360° Fully Wrapped Sidewalls
- Recycled Steel Edges
- Wend Natural Wax



ELEMENT

DIRECTIONAL TWIN | SYSTEM ROCKER
SIZES : 154, 156, 157MW, 158, 161MW, 163MW

Elementは、リゾートライディングのロッカープロファイル愛好者のためのモダンクラシックであり、日々または一日の中で変化する地形に対応するように設計されています。このマウンテンツインシェイプは、ArborのSystem Rockerプラットフォームを利用しており、キャッチフリーのターン開始を可能にするパラボリックロッカープロファイルと、足元のコントロールを強化するGrip Tech接点を組み合わせています。Elementは、中程度のコミットメントで高い価値を提供します。

TERRAIN Park-Street Resort Backcountry

SKILL Beginner Intermediate Advanced

	Length cm	Waist Width cm	Sidecut m	Effective Edge cm	Tip / Tail Length cm	Tip / Tail Width cm	Taper cm	Stance Setback cm
154	25.0	8.6 / 7.7 / 8.6	115.4	22.3 / 21.3	29.1 / 29.1	0	0	
156	25.1	8.7 / 7.8 / 8.7	117.2	22.4 / 21.4	29.3 / 29.3	0	0	
157MW	26.0	8.8 / 7.9 / 8.8	118.0	22.5 / 21.5	30.2 / 30.2	0	0	
158	25.2	8.8 / 7.9 / 8.8	119.0	22.5 / 21.5	29.5 / 29.5	0	0	
161MW	26.2	9 / 8.1 / 9	121.6	22.7 / 21.7	30.6 / 30.6	0	0	
163MW	26.3	9.1 / 8.2 / 9.1	123.4	22.8 / 21.8	30.7 / 30.7	0	0	

ELEMENT

FLEX Soft - 0 | **6-7** | Stiff - 10

KEY FEATURES

- Real Wood Powerply
- Bio-Plastic Topsheet
- Bio-Resin
- Sintered Base
- Mixed Glassing
- Grip Tech 2.25 mm
- Highland II Core
- 12 Pack 2x4 Inserts
- 360° Fully Wrapped Sidewalls
- Recycled Steel Edges
- Wend Natural Wax



ELEMENT DECON

FLEX Soft - 0 | **5-6** | Stiff - 10

KEY FEATURES

- Grip Tech 2.25 mm
- Highland I Core
- Bio-Resin
- Extruded Base
- Biax Glassing
- 10 Pack 2x4 Inserts
- 360° Fully Wrapped Sidewalls
- Recycled Steel Edges
- Wend Natural Wax
- Factory Tuned




RAIN

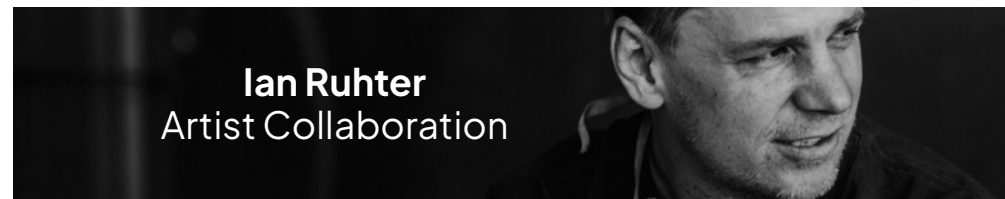
DIRECTIONAL TWIN | CAMBER

SIZES : 149, 153, 155, 157, 158W, 159, 161

ヘビーマタル全開でパット・ムーアが見たことがないような地形に突っ込んでいるのを見たことがありますか？
 どうぞ。ああ、そうだと思った。ヘビーマタルはパット・ムーアがキャリアを通してやってきたことだからです。
 だからこそ、彼のプロモデルボード、Rainはヘビーマタルそのものであり、Candle Collectionの基盤なのです。バックカントリーのキッカーをぶっ飛ばすのと同じくらい、ジャンプラインを渴望するキャンパーの原動力となります。もしフリースタイルで全力を尽くすのがあなたの挑戦なら、トルクと馬力が好きというのであれば、Rainはおそらくあなたのボードとなるでしょう。



Pat Moore
Signature Model



Ian Ruhter
Artist Collaboration



TERRAIN
 Park-Street, Resort, Backcountry

SKILL
 Beginner, Intermediate, Advanced

FLEX
 Soft - 0 |-----| **7-8** |-----| Stiff - 10

KEY FEATURES
 Real Wood Powerply, Double Carbon Stringers, Highland III Core, Bio-Plastic Topsheet, Bio-Resin, Sintered Base, Mixed Glassing, 14 Pack 2x4 Inserts, 360° Wrapped Sidewalls, Recycled Steel Edges, Wend Natural Wax

	Length cm	Waist Width cm	Sidecut m	Effective Edge cm	Tip / Tail Length cm	Tip / Tail Width cm	Taper cm	Stance Setback cm
SPECS	149	25.0	7.5	111.5	22.5 / 20.5	28.9 / 28.9	0	1.5
	153	25.2	7.7	115.1	22.7 / 20.7	29.3 / 29.3	0	1.5
	155	25.3	7.8	116.9	22.8 / 20.8	29.5 / 29.5	0	1.5
	157	25.4	7.9	118.7	22.9 / 20.9	29.6 / 29.6	0	1.5
	158W	26.5	8.0	119.5	23 / 21	30.7 / 30.7	0	1.5
	159	25.5	8.0	120.5	23 / 20	29.8 / 29.8	0	1.5
	161	25.6	8.1	122.3	23.1 / 21.1	30 / 30	0	1.5

DANNY KASS PARK PRO

TWIN | CAMBER

SIZES : 154, 157

10年ぶりにプロモデルのsnowboardを作るにあたり、ダニーは3つのことを具体的に求めました。まず、クラシックなパフォーマンスのための信頼できるフリースタイルジオメトリーと少し広めのウエスト。次に、ダニー・カスだからこそ、ディレクショナルに見えるトゥールーツインsnowboard。そして最後に、ボードのベースにフルレングスのロングスケートボードを配置し、「エアを取るとロングボードに乗っているように見える」ようにすること。最後の点については、彼を説得しようとしたのですが、やはり彼はダニー・ファッキング・カスです。というわけで、Arborはキャンドルコレクションの一部として、ダニー・カス・パーク・プロを誇らしげに発表します。



Danny's actual graphic submission



TERRAIN

Park-Street Resort Backcountry

SKILL

Beginner Intermediate Advanced

FLEX

Soft - 0 | 5-6 | Stiff - 10

KEY FEATURES

Real Wood Powerply Highland II Core Sintered Base

Bio-Resin Mixed Glassing 12 Pack 2x4 Inserts 360° Wrapped Sidewalls

Recycled Steel Edges Wend Natural Wax Factory Tuned Manufactured with 100% Solar Energy

SPECS	Length cm	Waist Width cm	Sidecut m	Effective Edge cm	Tip / Tail Length cm	Tip / Tail Width cm	Taper cm	Stance Setback cm
154	25.80	7.80	117.0	21.5 / 20.5	30 / 30	0	0	
157	26.0	8.0	119.7	21.7 / 20.7	30.3 / 30.3	0	0	



METAL MACHINE

TWIN | CAMBER


SIZES : 150, 153, 156, 159

その名が示す通り、新型のメタルマシンはスポットを打ちのめすために作られました。トゥールツイン、ピュアキャンパー、バッドアティチュード-このニューモデルは、クリーンなラインとシンプルなジオメトリーへのローテクアプローチによって、パーク&ストリートスノーボーディングの核となる基本に焦点を当てました。普通のスノーボードと呼んでもいいし、アイスキャンディーの棒と呼んでもいい。

TERRAIN Park-Street Resort Backcountry

SKILL Beginner Intermediate Advanced

SIZES	Length cm	Waist Width cm	Sidcut m	Effective Edge cm	Tip / Tail Length cm	Tip / Tail Width cm	Taper cm	Stance Setback cm
150	25.2	7.7	114.3	20.9 / 19.9	29.3 / 29.3	0	0	
153	25.4	7.8	117.0	21 / 20	29.6 / 29.6	0	0	
156	25.5	8.0	119.7	21.2 / 20.2	29.8 / 29.8	0	0	
159	26.2	8.1	122.4	21.3 / 20.3	30.6 / 30.6	0	0	



伝説的なサーフィンとスケートボードの王朝であるフレッチャー家-ハービーと妻のディビ、息子のクリスチャンとネイサン、そして孫のグレイソン-は、何十年にもわたってアクションスポーツ文化の中で確固たる地位を築いており、その影響はファッション、音楽、ストリートウェア、アートの世界にまで及んでいます。グレイソン・サンダー・フレッチャーは、カリフォルニア州サンクレメンテ出身のアメリカのプロフリースケートボーダー、サーファー、ビジュアルアーティスト、俳優です。彼はHBOのシリーズ「John from Cincinnati」に出演し、彼のアート作品はニューヨークのガゴシアンギャラリーで展示されました。彼のスケートボードのスポンサーには、Arbor Skateboards、Independent Truck Company、OJ Wheels、RVCA。

METAL MACHINE



- KEY FEATURES**
- Real Wood Inlay
 - Highland II Core
 - Sintered Base
 - Bio-Resin
 - Mixed Glassing
 - 12 Pack 2x4 Inserts
 - 360° Fully Wrapped Sidewalls
 - Recycled Steel Edges
 - Wend Natural Wax
 - Factory Tuned
 - 3 Year Warranty


METAL MACHINE DECON



- KEY FEATURES**
- Highland I Core
 - Extruded Base
 - Bio-Resin
 - Mixed Glassing
 - 10 Pack 2x4 Inserts
 - 360° Fully Wrapped Sidewalls
 - Recycled Steel Edges
 - Wend Natural Wax
 - Factory Tuned
 - 3 Year Warranty



Erik Leonのコミュニティアウトリーチライディング機器の価値システム、またはC.O.R.Eの一部であるこのモデルは、パークとストリートでのパフォーマンスと、コミュニティを通じたアクセスのしやすさを兼ね備え、持続可能な素材と製造プロセスを特徴としています。



DRAFT

TWIN | SYSTEM ROCKER

SIZES: 148, 152, 155W, 156

ドラフトはArborのトゥルーツイン、ソフトフレックス、自信に満ちたパーク、ストリート用システムロッカーモデルです。パラボリックロッカープロファイルとGrip Techのコンタクトポイントを採用したこのボードは、トリック志向のライダーにとって、価値、スタイル、テクノロジーの選択肢のユニークな組み合わせです。

TERRAIN Park-Street Resort Backcountry

SKILL Beginner Intermediate Advanced



KEY FEATURES

- Grip Tech 2.25 mm
- Highland I Core
- Extruded Base
- Bio-Plastic Topsheet
- Bio-Resin
- Biax Glassing
- 10 Pack 2x4 Inserts
- 360° Wrapped Sidewalls
- Recycled Steel Edges
- Wend Natural Wax
- Factory Tuned

SIZES	Length cm	Waist Width cm	Sidecut m	Effective Edge cm	Tip / Tail Length cm	Tip / Tail Width cm	Taper cm	Stance Setback cm
148	25.1	8.8 / 7.9 / 8.8	114.8	19.1 / 19.1	29.1 / 29.1	0	0	
152	25.3	9 / 8.1 / 9	118.4	19.3 / 19.3	29.4 / 29.4	0	0	
155W	26.5	9.1 / 8.2 / 9.1	121.0	19.5 / 19.5	30.7 / 30.7	0	0	
156	26.0	9.2 / 8.3 / 9.2	121.6	19.7 / 19.7	30.3 / 30.3	0	0	



VOTIVE

YOUTH | DIRECTIONAL TWIN | SYSTEM ROCKER

SIZES: 110, 120, 130, 140

Votiveは、山全体にアプローチするユース専用マウンテンツインデザイン。そのシステムロッカーデザインは、パラボリックロッカープロファイルとGrip Techコンタクトポイントの特徴としており、ターンしやすく、キャッチフリーでありながらグリップ力を発揮し、スノーボードをこれまで以上に楽しくしてくれます。

TERRAIN Park-Street Resort Backcountry

SKILL Beginner Intermediate Advanced



KEY FEATURES

- Grip Tech 2.25 mm
- Pure Poplar Core
- Extruded Base
- Bio-Resin
- Biax Glassing
- 10 Pack 2x4 Inserts
- 360° Wrapped Sidewalls
- Recycled Steel Edges
- Wend Natural Wax
- Factory Tuned
- Manufactured with 100% Solar Energy

SIZES	Length cm	Waist Width cm	Sidecut m	Effective Edge cm	Tip / Tail Length cm	Tip / Tail Width cm	Taper cm	Stance Setback cm
110	20.0	6.3 / 5.4 / 6.3	77.0	19.5 / 18.5	22.4 / 22.4	0	0	
120	20.8	6.8 / 5.9 / 6.3	86.0	20 / 19	23.5 / 23.5	0	0	
130	21.8	7.3 / 6.4 / 7.3	95.0	20.5 / 19.5	24.9 / 24.9	0	0	
140	23.3	7.8 / 6.9 / 7.8	104.0	21 / 20	26.8 / 26.8	0	0	





WOMEN'S SNOWBOARDS

W-25-26





MADRE

DIRECTIONAL | CAMBER

SIZES : 144, 148

スノーボードでのターンするのが好きな女性のために特別に設計された Madreは、伝統的な日本スタイルのシェレディングの特徴を持つ高性能で低角度の地面に触れるスノーボードです。男性用のPadreと並行して、このボードは50年以上にわたってスノーサーフィンを行ってきた地域から多大なインスピレーションを受けています。このボードは、セットバックされたディレクショナルな日本風のガンシェイプで、強力なキャンバープロファイルを持ち、高速でハードにターンします。

TERRAIN

Park-Street Resort Backcountry

SKILL

Beginner Intermediate Advanced

FLEX

Soft - 0 |-----| **6-7** |-----| Stiff - 10

KEY FEATURES

Real Wood Powerply Highland II Core Sintered Base

Bio-Plastic Topsheet Bio-Resin Mixed Glassing 12 Pack 2x4 Inserts

360° Wrapped Sidewalls Recycled Steel Edges Wend Natural Wax Factory Tuned

SPECS	Length cm	Waist Width cm	Sidecut m	Effective Edge cm	Tip / Tail Length cm	Tip / Tail Width cm	Taper cm	Stance Setback cm
144	24.4	6.9	108.4	31.8 / 9.8	28.4 / 27.6	.8	3	
148	24.6	7.1	112.0	32 / 10	28.8 / 28.0	8	3	



TERRAPIN PFD

DIRECTIONAL | SYSTEM ROCKER

SIZES : 146


新しい第3世代のTerrapinは、初代のルーツを思い起こさせますが、PFDデザインシェーピングで現代風にアレンジされています。PFDはPowder Floatation Device (の略で、この新しいTerrapinはサーフィンにインスパイアされたディレクショナルシステムロッカープロファイルを再訪し、バックフットの下に長いフラットセクションを追加して、必要に応じたパワーとコントロールを提供します。再設計された3Dフェンダーと大きくテーパーされた形状は、オリジナルのTerrapinを彷彿とさせます。しかし、ノーズに3Dポートハルのようなセンターラインと、深い雪や木々の間でより多くのエッジ接触を可能にするアグレッシブなテールスロットを追加することで、このボードは最も深い日のための頼れる存在となり、ついにBaldface Lodgeに到達したときにも最適です。

TERRAIN

Park-Street Resort Backcountry

SKILL

Beginner Intermediate Advanced



KEY FEATURES

Real Wood Powerply Grip Tech 1.25 mm 3D PFD Fenders

Bio-Plastic Topsheet Bio-Resin Highland II Core Sintered Base

Mixed Glassing 12 Pack 2x4 Inserts 360° Wrapped Sidewalls Recycled Steel Edges

SPECS	Length cm	Waist Width cm	Sidecut m	Effective Edge cm	Tip / Tail Length cm	Tip / Tail Width cm	Taper cm	Stance Setback cm
	146	26.5	7.8 / 6.9 / 7.8	97.5	36 / 19	31.4 / 28.4	3.0	3.0



LANDMARK SPLITBOARD

DIRECTIONAL | CAMBER

SIZES : 152, 155

伝統的なキャンパーとArborのGrip Techを融合させたランドマーク・スプリットボードは、遊び心のあるダウンヒル性能でライディング中も反応性の高いグリップを維持する。ハイクでは抜群の安定性、下りではファンライディングを提供してくれます。カラコラムウルトラクリップを装備したランドマークは、誰もが日常的に使えるスプリットボードです。

TERRAIN

Park-Street Resort Backcountry

SKILL

Beginner Intermediate Advanced



KEY FEATURES

Real Wood Powerply Grip Tech 2.25 mm Karakoram Ultra Clip

Bio-Plastic Topsheet Bio-Resin Highland Split Core Sintered Base

Mixed Glassing Universal Splitboard Insert Packs 360° Wrapped Sidewalls Recycled Steel Edges

SPECS	Length cm	Waist Width cm	Sidecut m	Effective Edge cm	Tip / Tail Length cm	Tip / Tail Width cm	Taper cm	Stance Setback cm
	152	25.3	8.7 / 7.8 / 8.7	111.9	31.6 / 19.1	29.4 / 28.5	1.0	2.0
	155	25.5	8.8 / 7.9 / 8.8	114.6	31.7 / 19.2	29.7 / 28.7	1.0	2.0

ARBOR® + KOHLA

SPLITGRIP | SPLITBOARD CLIMBING SKINS

- Arbor + Kohla SplitGrip Climbing Skins
- Mohair/Nylon Blend
- Universal bail and Butterfly clip
- Out-of-box compatibility
- Waterproof Backing
- Universal fit for most splitboards
- Custom-fit






VEDA

DIRECTIONAL | SYSTEM CAMBER

SIZES : 145, 150, 154

マリー・フランスロイとデザインしたベダは、Arborのウィメンズコレクションの中で最高のパフォーマンスを誇るスノーボードです。Grip Techと3Dフェンダーテクノロジーを採用したArborのシステムキャンバートックプラットフォームをベースにデザインされたこのボードは、MFRのためのディレクショナルでオールコンディションなツールです。エッジからエッジへの素早いターン始動、際立つノーズフロート、そして急斜面でもタイトなエッジをキープできる反応の良さを持っています



TERRAIN

Park-Street Resort Backcountry

SKILL

Beginner Intermediate Advanced



KEY FEATURES

- Real Wood Powerply
- Grip Tech 1.25 mm
- Fenders 1.5°
- Bio-Plastic Topsheet
- Bio-Resin
- Highland III Core
- Sintered Base
- Mixed Glassing
- 14 Pack 2x4 Inserts
- 360° Wrapped Sidewalls
- Recycled Steel Edges

SPECS

	Length cm	Waist Width cm	Sidecut m	Effective Edge cm	Tip / Tail Length cm	Tip / Tail Width cm	Taper cm	Stance Setback cm
145	145	24.2	8.2 / 7.3 / 8.2	106.4	27.6 / 19.1	28.1 / 27.3	0.8	2
150	150	24.4	8.4 / 7.5 / 8.4	110.9	27.8 / 19.3	28.6 / 27.8	0.8	2
154	154	24.6	8.6 / 7.7 / 8.6	114.5	28.0 / 19.5	28.9 / 28.1	0.8	2



MANTRA

DIRECTIONAL TWIN | SYSTEM CAMBER

SIZES : 144, 148, 152

マントラは、女性向けのオールマウンテンキャンパスノーボード。コンテンツポラリーかつタイムレスなマウンテンツインシェイプは、Grip Techと3Dフェンダーテクノロジーを採用したシステムキャンパーブラットフォームを採用しています。価値、スタイル、テクノロジーを兼ね備えた稀有な存在であり、リゾートに特化したライダーにとって最高の選択肢のひとつです。

TERRAIN Park-Street Resort Backcountry

SKILL Beginner Intermediate Advanced

SPECS	Length cm	Waist Width cm	Sidecut m	Effective Edge cm	Tip / Tail Length cm	Tip / Tail Width cm	Taper cm	Stance Setback cm
144	23.4	8 / 7.1 / 8	108.8	20.6 / 19.6	27.4 / 27.4	0.0	0	
148	23.6	8.2 / 7.3 / 8.2	112.4	20.8 / 19.8	27.7 / 27.7	0.0	0	
152	23.8	8.4 / 7.5 / 8.4	116.0	21 / 20	28.1 / 28.1	0.0	0	

MANTRA



KEY FEATURES

- Real Wood Powerply
- Grip Tech 2.25 mm
- Fenders 3°
- Bio-Plastic Topsheet
- Bio-Resin
- Highland II Core
- Sintered Base
- Mixed Glassing
- 12 Pack 2x4 Inserts
- 360° Fully Wrapped Sidewalls
- Recycled Steel Edges

MANTRA DECON



KEY FEATURES

- Grip Tech 2.25 mm
- Fenders 3°
- Bio-Resin
- Highland I Core
- Extruded Base
- Biax Glassing
- 10 Pack 2x4 Inserts
- 360° Fully Wrapped Sidewalls
- Recycled Steel Edges
- Wend Natural Wax



SWOON

DIRECTIONAL TWIN | SYSTEM ROCKER
SIZES: 140, 144, 148, 152

真のオールマウンテンツールであるスウーンは、日々変化する地形に対応するようデザインされている。ロッカーとキャンパー、両方のArborシステムプラットフォームを採用し、ライダーはよりテクニカルなキャンパーバージョンと、よりサーフライクなターンを提供するロッカーバージョンのどちらかを選ぶことができます。

TERRAIN

SKILL

SIZES	Length cm	Waist Width cm	Sidecut m	Effective Edge cm	Tip / Tail Length cm	Tip / Tail Width cm	Taper cm	Stance Setback cm
140	23.2	7.9 / 7 / 7.9	103.6	21.2 / 20.2	26.8 / 26.8	0	0	
144	23.4	8.1 / 7.2 / 8.1	107.2	21.4 / 20.4	27.2 / 27.2	0	0	
148	23.6	8.3 / 7.4 / 8.3	110.8	21.6 / 20.6	27.5 / 27.5	0	0	
152	23.8	8.5 / 7.6 / 8.5	114.4	21.8 / 20.8	27.9 / 27.9	0	0	



SWOON DECON



KEY FEATURES

- Grip Tech 2.25 mm
- Highland I Core
- Bio-Resin
- Extruded Base
- Biax Glassing
- 10 Pack 2x4 Inserts
- 360° Fully Wrapped Sidewalls
- Recycled Steel Edges
- Wend Natural Wax
- Factory Tuned

SWOON



KEY FEATURES

- Real Wood Powerply
- Grip Tech 2.25 mm
- Highland II Core
- Bio-Plastic Topsheet
- Bio-Resin
- Sintered Base
- Mixed Glassing
- 12 Pack 2x4 Inserts
- 360° Fully Wrapped Sidewalls
- Recycled Steel Edges
- Wend Natural Wax

KURO NEKO

TWIN | CAMBER

SIZES: 141, 145, 149



トゥルーツイン、ピュアキャンバー、そしてパーク対応 - 新しいKuro Nekoは、女性を第一に考えた低テクノロジーのアプローチで、フリースタイルスノーボードの基本に焦点を当てています。その名前「Kuro Neko」は日本語で「黒猫」を意味し、敏捷で素早く、スラッシュする準備ができており、常に足から着地することを示しています。

TERRAIN

- Park-Street
- Resort
- Backcountry

SKILL

- Beginner
- Intermediate
- Advanced

FLEX

Soft - 0 |-----| **5 - 6** |-----| Stiff - 10

KEY FEATURES

- Real Wood Inlay
- Highland II Core
- Sintered Base
- Bio-Resin
- Mixed Glassing
- 12 Pack 2x4 Inserts
- 360° Wrapped Sidewalls
- Recycled Steel Edges
- Wend Natural Wax
- Factory Tuned
- Manufactured with 100% Solar Energy

SPECS	Length cm	Waist Width cm	Sidcut m	Effective Edge cm	Tip / Tail Length cm	Tip / Tail Width cm	Taper cm	Stance Setback cm
141	23.8	23.8	7.2	104.8	20.6 / 20.6	27.4 / 27.4	0	0
145	24.0	24.0	7.4	108.4	20.8 / 20.8	27.8 / 27.8	0	0
149	24.2	24.2	7.6	112.0	21 / 21	28.2 / 28.2	0	0



CADENCE

TWIN | SYSTEM ROCKER

SIZES: 139, 143, 147, 151

Cadenceはトゥルー・ツインで、よりソフトなフレックスで、あらゆるレベルの女性のための自信に満ち溢れたパーク&ストリートボードです。このボードは、トリック志向のライダーのための、価値、スタイル、テクノロジーのユニークな組み合わせです。

TERRAIN Park-Street Resort Backcountry

SKILL Beginner Intermediate Advanced

FLEX Soft - 0 | 4-5 | Stiff - 10

KEY FEATURES

- Grip Tech 2.25 mm
- Highland I Core
- Extruded Base
- Bio-Resin
- Biax Glassing
- 10 Pack 2x4 Inserts
- 360° Wrapped Sidewalls
- Recycled Steel Edges
- Wend Natural Wax
- Factory Tuned
- Manufactured with 100% Solar Energy

SIZES	Length cm	Waist Width cm	Sidecut m	Effective Edge cm	Tip / Tail Length cm	Tip / Tail Width cm	Taper cm	Stance Setback cm
139	23.2	8 / 7.1 / 8	106.2	18.9 / 18.9	26.9 / 26.9	0	0	
143	23.4	8.2 / 7.3 / 8.2	109.8	19.1 / 19.1	27.3 / 27.3	0	0	
147	23.6	8.4 / 7.5 / 8.4	113.4	19.3 / 19.3	27.6 / 27.6	0	0	
151	23.8	8.6 / 7.7 / 8.6	117.0	19.5 / 19.5	28 / 28	0	0	



CAVET

YOUTH | DIRECTIONAL TWIN | SYSTEM ROCKER

SIZES: 110, 120, 130

キャビットは、山全体にアプローチするためのユース専用マウンテンツインデザインです。システムロッカーデザインは、パラボリックロッカープロファイルとGrip Techコンタクトポイントの特徴とし、ターンしやすく、キャッチのしやすさとグリップ力を両立しています。

TERRAIN Park-Street Resort Backcountry

SKILL Beginner Intermediate Advanced

FLEX Soft - 0 | 2-3 | Stiff - 10

KEY FEATURES

- Grip Tech 2.25 mm
- Pure Poplar Core
- Extruded Base
- Bio-Resin
- Biax Glassing
- 10 Pack 2x4 Inserts
- 360° Wrapped Sidewalls
- Recycled Steel Edges
- Wend Natural Wax
- Factory Tuned
- Manufactured with 100% Solar Energy

SIZES	Length cm	Waist Width cm	Sidecut m	Effective Edge cm	Tip / Tail Length cm	Tip / Tail Width cm	Taper cm	Stance Setback cm
110	20.0	6.3 / 5.4 / 6.3	77.0	19.5 / 18.5	22.4 / 22.4	0	0	
120	20.8	6.8 / 5.9 / 6.3	86.0	20 / 19	23.5 / 23.5	0	0	
130	21.8	7.3 / 6.4 / 7.3	95.0	20.5 / 19.5	24.9 / 24.9	0	0	



A row of ski bindings is shown in a perspective view, receding into the distance. The bindings are dark-colored with some metallic accents. The word "BINDINGS" is written in large, white, bold, sans-serif capital letters across the center of the image. On the left side, there is a solid orange horizontal bar. On the right side, the text "W_25-26" is written vertically in orange. The background is dark and out of focus.

BINDINGS

W_25-26

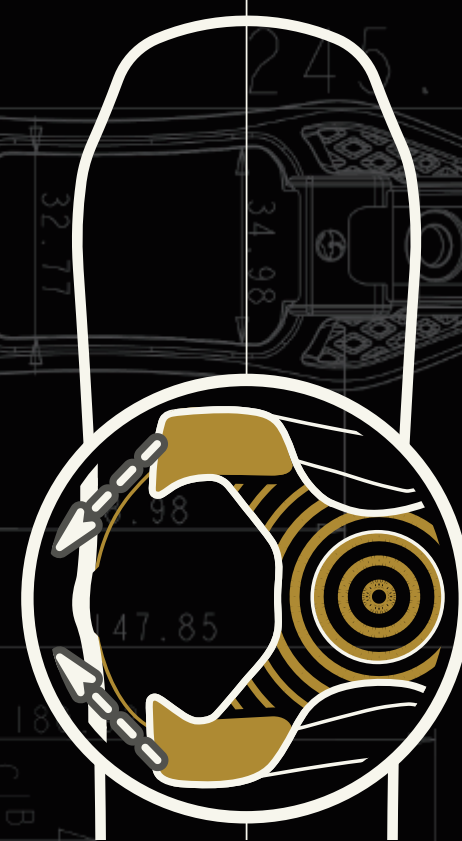
ARBOR BINDINGS SYSTEM X DESIGN



SYSTEM X BASEPLATE

ライダーのインプットを4つのヒール&トゥコンバージェンスゾーンに伝達し、エッジのコミュニケーションとコントロールを向上しました。システムXベースプレートは、ボードとバインディングの直接的な接触をディスクゾーンとコンバージェンスゾーンに限定することで、足元により自然なフレックスを生み出し、バインディングのフラットスポットを減らし、ボードとの硬い接触面を緩和しています。

- Arborスノーボードと組み合わせることで、システムXデザインはArborのGrip Techのコンタクトポイントの活性化を向上させます。
- このユニークなバインディングとボードの相互作用は、スピード、急斜面、あらゆるターン、カーブ、スピンで最高のパフォーマンスを発揮します。



SYSTEM X OUTSOLE

アウトソールは、特殊なTPEラバーで作られたダンパーインターフェイスを採用しています。システムXのデザインと一体化し、バインディング、ライダー、スノーボードの間に位置しています。アウトソールは衝撃に強く高反発とクッション性を兼ね備えています。

- サイプレスには65Aデュロメーター・アウトソールを採用
- ヘムロックとセコイアには50Aデュロメーター・アウトソールを採用

TECH FEATURE OVERVIEW



BIOSTRAP

Arborの植物由来バイオストラップは、ヒールロックと確実なフィット感を重視した、有害な石油系プラスチックの代わりに使用されるもので、自然な曲がりや薄型のシングルインジェクションが特徴的です。耐久性が高く軽量化されています。



LIFETIME WARRANTY ON BASEPLATES

Arborは、すべてのバインディングのベースプレートとヒールカップに生涯保証を提供し、その他のすべてのバインディング・コンポーネントに、材料または製造上の欠陥がないことを、正規販売店での購入日から1年間保証します。保証ポリシーの詳細については、以下をご覧ください。

<https://www.arborcollective.com/us/warranty>



FIBERGLASS REINFORCED BASEPLATES

ヘムロックとセコイアは、よりソフトな乗り心地を実現するためにグラスを15%、サイプレスは強度と安定性を高めるためにグラスを30%使用している。サイプレスには30%のグラスが使用され、強度と安定性を高めている。



ADJUSTABLE ALUMINUM HEELCUPS

フルレングスのEVAフットベッドは、どんなブーツにもフィットする調節可能なつま先ランプ付きで、軽量の緩衝層を提供します。



LIGHTWEIGHT SINGLE MOLD BASEPLATE

シンプル、高耐久、ハイパフォーマンス



2 XD FOOTBEDS

- サイプレスは二重密度のフットベッド設計が特徴です。
- トップはより硬い素材を使用し、耐久性とボードフィリングを向上させている。
- ボトムには衝撃を吸収するヒール&ボールエリアポッドを採用し激しい着地にも対応しています。
- フットベッドには1.5度のカントが内蔵され、人間工学に基づいたライディングを可能にします。



ASYMMETRICAL HIGHBACKS

サイプレスには、人間工学に基づいた感触と自由な動きのために、5度のプレローテーションを備えた非対称ハイバックが取り付けられています



ADJUSTABLE EVA FOOTBED

フルレングスのEVAフットベッドは、どんなブーツにもフィットする調節可能なつま先ランプ付きで、軽量の緩衝層を提供します。



CAST ALUMINUM BUCKLES & LEVERS

耐久性と、よりタイトで強力なクリック感で、ブーツとバインディングをしっかりと接続してくれます。



BOW-STRAP ADJUSTER

Arbor独自のアジャスター&ラダー "Bow-Strap" は、バインディングから離れてスイングし、フットベッドを開きやすくします。



TOOL - LESS ANKLE AND TOE STRAP ADJUSTERS

ひねるだけで工具不要のストラップ長さ調整。



FIBERGLASS REINFORCED BUCKLES AND LEVERS

グラスファイバーで補強されたバックルとレバーが抜群の耐久性を提供します。



4X4 UNIVERSAL DISK

昔ながらのベーシックディスク



2X4 MINI DISK

ミニディスクは表面積が少なく、システムXとともに足元により適切なスノーボードフレックスを提供します。チャンネル対応。



BLACK / WHITE
Merchandises with **FOUNDERS COLLECTION**



PAT MOORE / CHARCOAL
Pat Moore Signature Colorway
Merchandises with **CARBON CODA & CODA**

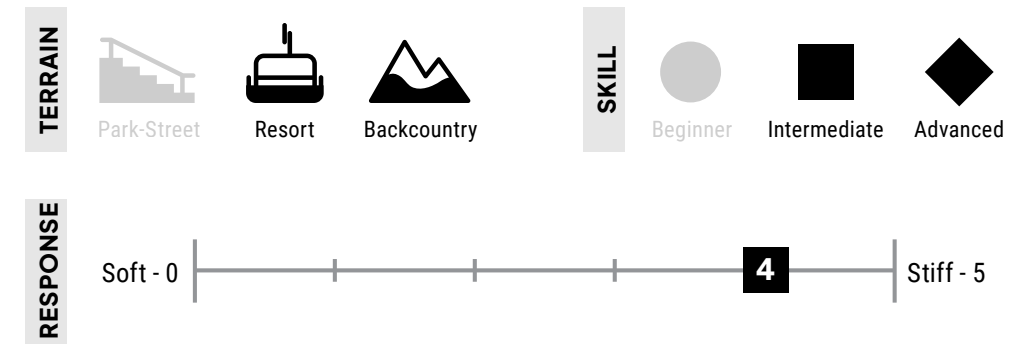


BLACK / BLACK

CYPRESS

MEN'S
SIZES : **S / M / L**

サイプレスはオールレベルのオールマウンテンライディングのためにデザインされた、Arborの最高級フリーライド専用メンズスノーボードバインディングです。グラスファイバーを30%含有したシステムXベースプレート、調整可能なヒールカップ、フリーライドに特化した非対称ハイバック、植物由来のバイオストラップが特徴です。



- KEY FEATURES**
- Bio Strap
 - System X Baseplate
 - Adjustable Aluminum Heelcups
 - Bow Strap Adjuster
 - Cast Aluminum Buckles & Levers
 - 2x4 Mini Disk
 - Asymmetrical Highbacks



MILITARY / BLACK
Merchandises with DRAFT



BLACK / PURPLE
Merchandises with METAL MACHINE



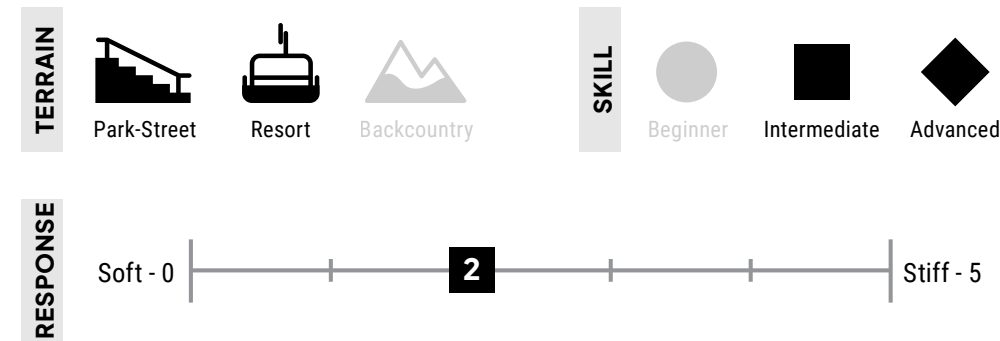
BLACK / BLACK

HEMLOCK

MEN'S

SIZES : S / M / L

ヘムロックは、パークとストリートの両方に対応するよう設計され、ソフトでありながら抜群の反応性を誇ります。アップグレードされたヘムロック非対称ハイバック、グラスファイバーを15%含有したシステムXベースプレート、調整可能なヒールカップ、植物由来のバイオストラップが特徴で、ヘムロックは中級から上級レベルのフリースタイル・パフォーマンスに適したバイディングです。



- KEY FEATURES**
- Bio Strap
 - System X Baseplate
 - Adjustable Aluminum Heelcups
 - Bow Strap Adjuster
 - Cast Aluminum Buckles & Levers
 - 2x4 Mini Disk
 - Asymmetrical Highbacks



CAMEL / BLACK
Merchandises with ELEMENT DECON



SAGE / BLACK
Merchandises with FORMULA DECON

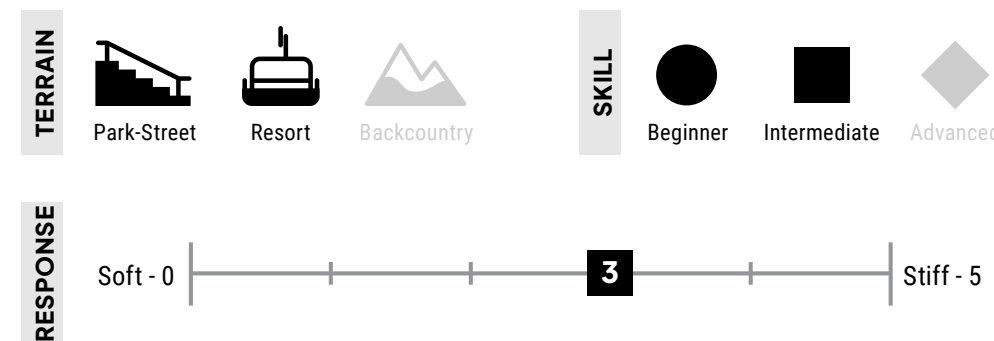


BLACK / BLACK

SPRUCE

MEN'S
SIZES : S / M / L

初心者から中級者まで、山全体を滑りたいライダーのためのバインディングです。軽量でシングルモールドのベースプレートとヒールカップが一体となっており、フレックス、EVAフットベッド、アンクルボウストラップが、滑らかな足入れを約束してくれます。



- KEY FEATURES**
- Bow Strap Adjuster
 - Lightweight Single Mold Baseplate
 - Adjustable EVA Footbed
 - Asymmetrical Highbacks
 - Fiberglass Reinforced Buckles & Levers
 - 4x4 Universal Disk
 - Tool-less Ankle/Toe Strap Adjusters



BLACK / MINT
Merchandises with **KURO NEKO**



MFR / MARSHMALLOW
Marie-France Roy Signature Colorway
Merchandises with **VEDA**



BLACK / GOLD

SEQUOIA

WOMEN'S

SIZES : S / M

コントロール性と快適性を最優先し、オールマウンテンに対応する女性用セコイアバインディング。フリーライドに特化し、女性専用のシメトリカルハイバック、グラスファイバーを15%含有したシステムXベースプレート、調整可能なヒールカップ、植物由来のバイオストラップを採用しています。

TERRAIN

- Park-Street
- Resort
- Backcountry

SKILL

- Beginner
- Intermediate
- Advanced

RESPONSE

Soft - 0 |-----| **4** |-----| Stiff - 5

KEY FEATURES

- Bio Strap
- System X Baseplate
- Adjustable Aluminum Heelcups
- Bow Strap Adjuster
- Cast Aluminum Buckles & Levers
- 4x4 Universal Disk
- Asymmetrical Highbacks



PLUM / IVORY
Merchandises with MANTRA DECON



SLATE / MARSHMALLOW
Merchandises with SWOON DECON



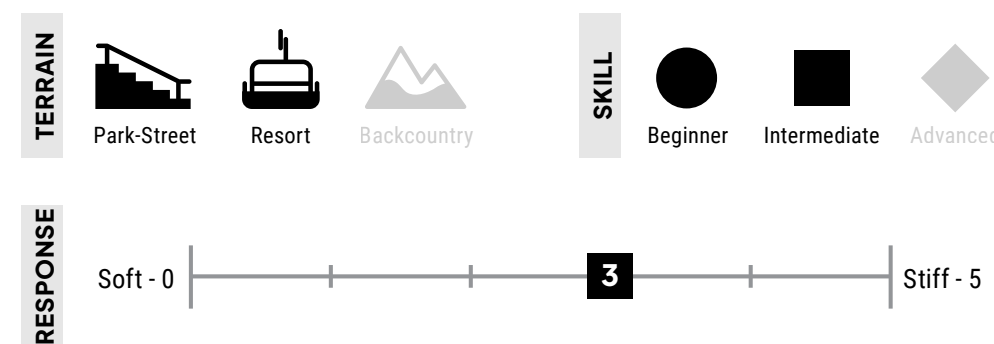
BLACK / MARSHMALLOW

ACACIA

WOMEN'S

SIZES : S / M

価値と個々の上達を念頭にデザインされたアケシアは、山全体を滑りたい初心者から中級者向けのバインディングです。軽量でシングルモールドのベースプレートとヒールカップが一体となっており、フレックス、EVA フットベッド、アングルボウストラップが、滑らかな足入れを約束してくれます。



- KEY FEATURES**
- Bow Strap Adjuster
 - Lightweight Single Mold Baseplate
 - Adjustable EVA Footbed
 - Asymmetrical Highbacks
 - Fiberglass Reinforced Buckles & Levers
 - 4x4 Universal Disk
 - Tool-less Ankle/Toe Strap Adjusters



BLACK / SLIME
Merchandises with VOTIVE



BLACK / VIOLET
Merchandises with CAVET



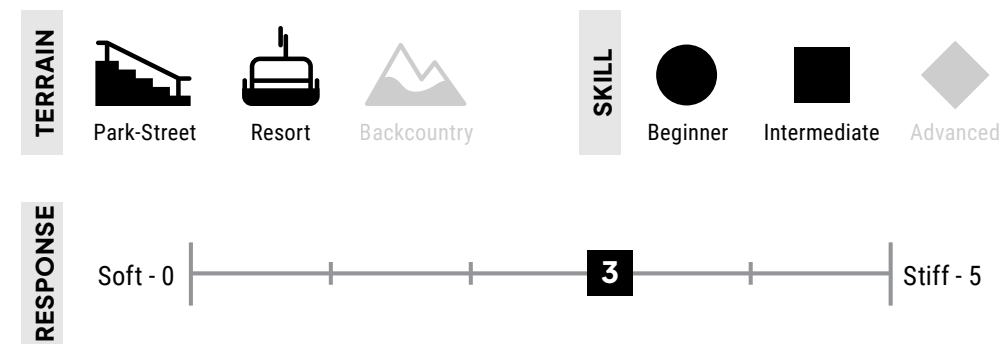
BLACK / WHITE

SAPLING

YOUTH

SIZES : S

サプリングは3~7歳のライダー向けに開発されたバインディングです。軽量で一体成型のベースプレートとヒールカップ、EVAフットベッド、アングルボウストラップなど、小さなリッパーにとって理想的なバインディングです。



- KEY FEATURES**
- Bow Strap Adjuster
 - Lightweight Single Mold Baseplate
 - Adjustable EVA Footbed
 - Asymmetrical Highbacks
 - Fiberglass Reinforced Buckles & Levers
 - 4x4 Universal Disk
 - Tool-less Ankle/Toe Strap Adjusters

FOUNDERS

OMNIS

CANDLE

PRODUCT LEVEL 3



GPS A-FRAME



CARBON CODA BRYAN IGUCHI PRO EL CAMINO VERADO



RAIN

PRODUCT LEVEL 2



PADRE TERRAPIN PFD SINGLE LANDMARK SPLITBOARD



CODA SATORI FORMULA ELEMENT



DANNY KASS PARK PRO METAL MACHINE

PRODUCT LEVEL 1



FORMULA DECON ELEMENT DECON



METAL MACHINE DECON DRAFT VOTIVE



FOUNDERS

OMNIS

CANDLE

PRODUCT LEVEL 3



VEDA


PRODUCT LEVEL 2



MADRE



TERRAPIN PFD



LANDMARK SPLITBOARD



MANTRA



SWOON



KURO NEKO

PRODUCT LEVEL 1



MANTRA DECON



SWOON DECON



CADENCE



CAVET

MEN'S

CYPRESS



BLACK / WHITE



PAT MOORE / CHARCOAL



BLACK / BLACK

HMELOCK



BLACK / PURPLE



MILITARY / BLACK



BLACK / BLACK

SPRUCE



CAMEL / BLACK



SAGE / BLACK



BLACK / BLACK

WOMEN'S

SEQUOIA



BLACK / MINT



MFR / MARSHMALLOW



BLACK / GOLD

ACACIA



PLUM / IVORY



SLATE / MARSHMALLOW



BLACK / MARSHMALLOW

YOUTH

SAPLING



BLACK / SLIME



BLACK / VIOLET



BLACK / WHITE

MEN'S



FOUNDERS + CYPRESS
BLACK / WHITE



CARBON CODA + CYPRESS
PAT MOORE / CHARCOAL



METAL MACHINE + HEMLOCK
BLACK / PURPLE



DRAFT + HEMLOCK
MILITARY / BLACK



ELEMENT DECON + SPRUCE
CAMEL / BLACK



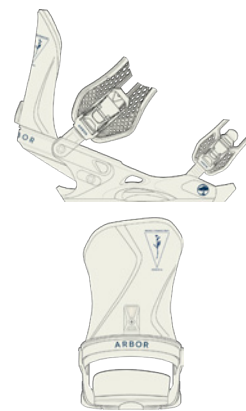
FORMULA DECON + SPRUCE
SAGE / BLACK



WOMEN'S



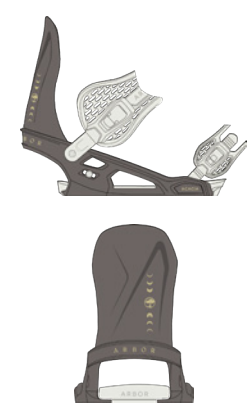
VEDA + SEQUOIA
MFR / MARSHMALLOW



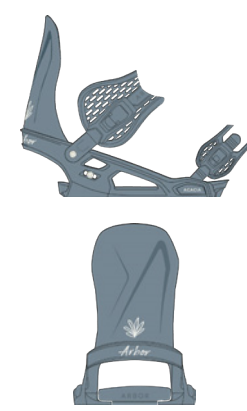
KURO NEKO + SEQUOIA
BLACK / MINT



MANTRA DECON + ACACIA
PLUM / IVORY



SWOON DECON + ACACIA
SLATE / MARSHMALLOW



YOUTH




VOTIVE + SAPLING
BLACK / SLIME



CAVET + SAPLING
BLACK / VIOLET



SHARED VALUES



MANUFACTURED WITH 100% SOLAR ENERGY



NOT JUST PLANTING TREES, REBUILDING FORRESTS. 600,000 TREES AND COUNTING



REAL WOOD POWERPLY TOPSHEET

私たちは製品の生産において、常に地球のことを考えてきました。当初から、売上の一部を環境保護に寄付することを約束していました。私たちの取り組みは、森林の保護と回復に取り組み、大地に根を下ろすことです。私たちは、サーフ、スケート、スノー体験のルーツである人々や土地に恩返しをする最良の方法として、ハワイのコア森林に焦点を当てています。現在、アーバーは植林だけでなく、森を再生するアクションスポーツの唯一のブランドです。



SCAN TO WATCH
ARBOR'S SUSTAINABILITY SERIES

Learn more about the Hawaiian Legacy Reforestation Initiative
LegacyForest.org



ARBOR[®]